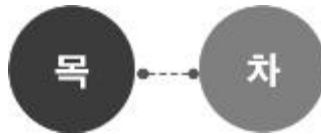




2023년도 결산서

(재)춘천지역먹거리통합지원센터



1. 총괄표	1
2. 사업보고서	4
3. 재무제표	16
4. 재무제표 부속명세서	30
5. 예산결산보고서	42
6. 예산결산 부속명세서	50
7. 경영분석지표	59
8. 회계감사보고서	

1. 총괄표

1

총괄표

○ 결산 서류 점검표: ‘○’ 또는 ‘내용 없음’ 표시

내 용		출연 기관
I. 결산서		
1. 총괄표		
2. 사업보고서	(1) 개황	○
	(2) 연도별 업무현황	○
	(3) 사업운영성과	○
3. 재무제표	(1) 재무상태표	○
	(2) 운영성과표	○
	(3) 순자산변동표	○
	(4) 현금흐름표	
	(5) 재무제표에 대한 주석	○
4. 재무제표 부속명세서	(1) 현금예금명세서	○
	(2) 매출채권명세서	○
	(3) 기타미수금명세서	○
	(4) 기타당좌자산명세서	○
	(5) 재고자산명세서	○
	(6) 유가증권명세서	
	(7) 투자자산명세서	○
	(8) 유형자산명세서	○
	(9) 무형자산명세서	○
	(10) 기타비유동자산명세서	
	(11) 매입채무명세서	○
	(12) 미지급비용(금)명세서	○
	(13) 기타유동부채명세서	○
	(14) 차입금명세서	
	(15) 총당금명세서	
	(16) 기본재산명세서	○
	(17) 잉여금명세서	
	(18) 제조(공사)원가명세서	
	(19) 성질별 손익계산서	○
	(20) 재무제표와 예산결산 차이 명세서	○
	(21) 우발부채 현황	
	(22) 금융부채 현황	

내 용		출연 기관
5. 예산결산 보고서	(1) 결산총괄	○
	(2) 수입예산결산보고서	○
	(3) 지출예산결산보고서	○
6. 예산결산 부속명세서	(1) 예비비사용조서	○
	(2) 예산이월액조서	○
	(3) 전년도이월액조서	○
	(4) 예산전용액조서	○
	(5) 계속비결산조서	
	(6) 미수액조서, 미지급액조서	○
	(7) 불납결손액조서	
	(8) 수입·지출외현금현재액조서	○
	(9) 지출예산 성질별결산	○
	(10) 보조금 명세서	○
	(11) 기부금 명세서	
7. 경영분석지표	(1) 경영분석지표	○
감사보고서		
	(1) 회계감사보고서	○

2. 사업 보고서

(재단법인 춘천지역먹거리통합지원센터)

(1) - 개 황

(2) - 연도별 업무 현황

(3) - 사업운영성과

(1) 개황

가. 총괄사항 : (재)춘천지역먹거리통합지원센터의 학교급식·공공급식·직매장 운영으로 춘천시 농업인의 소득을 증대시키고 시민에게 안전한 먹거리를 제공

나. 행정관청 인가사항

신청년월일	신청서	건명	인가년월일
2019. 5. 09.	농림축산식품부	(재)춘천지역먹거리통합지원센터 신설	2019. 6. 21.

다. 직원에 관한 사항

1) 임원 현황

(단위 : 명)

구분			정 원			현 원			비고		
			전년도말	기간 중 (12월31일 기준)		당년도말	전년도말	기간 중 (12월31일 기준)		당년도말	
				증	감			증			감
합계			2	-	-	2	2	-	-	2	
정규직	기관장	남	1	-	-	1	1	-	-	1	
		여	-	-	-	-	-	-	-	-	
	임원 (비상임 임원 제외)	남	1	-	-	1	1	-	-	1	
		여	-	-	-	-	-	-	-	-	

2) 직원 현황

(단위 : 명)

구분			정 원			현 원			비고		
			전년도말	기간 중 (12월31일 기준)		당년도말	전년도말	기간 중 (12월31일 기준)		당년도말	
				증	감			증			감
합계			58	-	-	58	42	17	17	42	
정규직	소계		58	-	-	58	30	1	1	30	
	일반정규직		38	-	-	38	30	1	1	30	
	상용정규직 무기계약직		20	-	-	20	-	-	-	-	
비정규직	소계		-	-	-	-	12	16	16	12	
	기간제		-	-	-	-	12	16	16	12	
	단시간		-	-	-	-	-	-	-	-	

3) 직급별 현황

(단위 : 명, 현원기준)

구분		계	임원		3급	4급	5급	6급	비고
			이사장	센터장					
계		44	1	1	1	6	8	15	12
일반직	일반직	32	1	1	1	6	8	15	-
비정규직	기간제	12	-	-	-	-	-	-	12

○ 관리자 및 기업출납원의 변동(있는 경우)에 관한 사항

* 이사장 연임

- 2023. 6. 22. 강청룡 이사장 연임

(2) 연도별 업무현황

1. 사업개시(설립)년월일	2019. 06. 26.				
2. 출자출연기관 적용년월일	2019. 06. 21.				
3. 대표이사(이사장)	강 청 룡				
구분	연도별	2023(당기)		2022(전기)	증감 (A-B)
		목표	실적(A)	(B)	
4. 사업수입 (단위 : 원)	계	29,599,666,527	29,813,344,945	24,347,864,362	5,465,480,583
	경상운영	2,080,936,527	2,047,468,138	1,957,387,007	90,081,131
	학교급식사업	22,600,000,000	23,284,871,920	18,649,644,165	4,635,227,755
	춘천로컬푸드향토육성사업	760,000,000	560,000,000	363,002,726	196,997,274
	공공급식사업	500,000,000	364,820,380	662,504,305	-297,683,925
	직매장운영사업	2,450,000,000	2,427,062,597	648,174,155	1,778,888,442
	직매장운영활성화사업	350,000,000	350,000,000	350,000,000	-
	저온유통체계구축지원사업	283,230,000	282,960,000	-	282,960,000
	로컬푸드활성화지원사업	160,000,000	160,000,000	160,000,000	-
	공공급식친환경식재료지원사업	150,000,000	150,000,000	150,000,000	-
	지역푸드플랜구축지원사업	100,000,000	100,000,000	100,000,000	-
	외식업체지역식재료지원사업	80,000,000	57,308,910	-	57,308,910
	소양강쌀소비촉진지원사업	60,000,000	28,403,000	-	28,403,000
	춘천시노후경유차폐차보조금	16,500,000	-	-	-
	고향사랑기부제답례품사업	9,000,000	450,000	-	450,000
	전처리사업	-	-	3,573,700	▲3,573,700
	안전한먹거리유통공급사업	-	-	9,597,000	▲9,597,000
	21임산부친환경농산물지원사업	-	-	212,937,249	▲212,937,249
	22임산부친환경농산물지원사업	-	-	575,927,991	▲575,927,991
	초등돌봄교실과일간식지원사업	-	-	438,892,000	▲438,892,000
춘천시보건소안전성검사사업	-	-	1,357,900	▲1,357,900	
기획생산체계구축지원사업	-	-	30,000,000	▲30,000,000	
21학교급식활성화사업	-	-	14,866,164	▲14,866,164	
22학교급식활성화사업	-	-	20,000,000	▲20,000,000	

마. 경영손익에 관한 사항

(단위 : 원,%)

구분	당년도 결산액 (A)	전년도 결산액 (B)	증감액 (A-B)	증감비율 (A/B)	비고
총수익	28,383,085,223	22,897,928,197	5,485,157,026	124%	
총비용	27,339,309,983	23,049,084,814	4,290,225,118	119%	
당기순손익	1,043,775,268	-151,156,639	1,194,931,907		

(3) 사업운영성과

1) 핵심사업 활성화를 위한 경영전략 체제 수정·보완

사명 및 현안에 기반한 경영전략 체제 수정·보완 추진					
설립목적	농업인의 소득증대와 소비자에게 안전한 먹거리 보장을 위한 체계적인 시스템을 구축하여 춘천지역의 선순환 경제를 활성화함을 목적으로 함				
사명·역할	<table border="1"> <thead> <tr> <th>법적근거</th> <th>재단의 주요 사명과 역할</th> </tr> </thead> <tbody> <tr> <td>민법 제3장 법인 지방출자출연기관 운영법 재단 설립 조례</td> <td>시민에게 건강하고 안전한 먹거리 제공, 지역먹거리 유통체계 구축·운영, 춘천 먹거리를 통한 자립적 순환 경제 창출</td> </tr> </tbody> </table>	법적근거	재단의 주요 사명과 역할	민법 제3장 법인 지방출자출연기관 운영법 재단 설립 조례	시민에게 건강하고 안전한 먹거리 제공, 지역먹거리 유통체계 구축·운영, 춘천 먹거리를 통한 자립적 순환 경제 창출
	법적근거	재단의 주요 사명과 역할			
민법 제3장 법인 지방출자출연기관 운영법 재단 설립 조례	시민에게 건강하고 안전한 먹거리 제공, 지역먹거리 유통체계 구축·운영, 춘천 먹거리를 통한 자립적 순환 경제 창출				

新경영전략 (2023~2027)

미션	안전한 먹거리 제공과 지역농업 소득증대를 위한 통합지원체계 구축		
비전	시민 건강과 행복을 실현하는 지역 건강 먹거리 플랫폼 구축		
핵심가치	공공신뢰성	지역성	책임성
경영목표	지역먹거리 220억원 시장 창출	지역농산물 공급 38% 달성	지속 가능 경영체계 구축으로 최우수 조직 달성
3대 전략	안심 지역먹거리 유통체계 구축	안전한 지역먹거리 공급활성화	사회적 가치 실현
전략과제	12개 전략 세부 과제	15개 전략 세부 과제	10개 전략 세부 과제
주요지표	<ul style="list-style-type: none"> ■ 식자재 납품 기관 수 ■ 안전·보건 사고 	<ul style="list-style-type: none"> ■ 지역농산물 공급 비율 ■ 사업 참여 농가 	<ul style="list-style-type: none"> ■ 지역 상생 BM 개발 ■ 청렴 계약 달성
주요사업	<ul style="list-style-type: none"> ■ 지역먹거리 유통체계구축·운영 ■ 지역먹거리 공급체계 구축·활성화 	<ul style="list-style-type: none"> ■ 지역먹거리 생산·납품 관리체계 구축·운영 ■ 지역먹거리 안전성 확보 	<ul style="list-style-type: none"> ■ ESG 경영체계 구축 ■ 춘천형 먹거리 거버넌스 구축 및 정책 기반 마련

정부 및 지방자치단체 정책적 환경 대응 요구 반영

먹거리 정책환경	<table border="1"> <thead> <tr> <th>정부</th> <th>춘천시</th> </tr> </thead> <tbody> <tr> <td> <ul style="list-style-type: none"> ■ 안심 먹거리, 건강한 생활환경 조성 ■ 농업의 미래 성장산업화 추구 ■ 식량주권 확보와 농가 경영안정 강화 ■ 지역사회의 자생적 창조역량 강화 </td> <td> <ul style="list-style-type: none"> ■ 지역 주도형 농산물 소비확대를 위한 재단 운영 활성화 ■ 친환경 농산물 유통기반 확충 ■ 소비촉진을 위한 소양강 농산물 홍보 및 온·오프라인 행사개최 </td> </tr> </tbody> </table>	정부	춘천시	<ul style="list-style-type: none"> ■ 안심 먹거리, 건강한 생활환경 조성 ■ 농업의 미래 성장산업화 추구 ■ 식량주권 확보와 농가 경영안정 강화 ■ 지역사회의 자생적 창조역량 강화 	<ul style="list-style-type: none"> ■ 지역 주도형 농산물 소비확대를 위한 재단 운영 활성화 ■ 친환경 농산물 유통기반 확충 ■ 소비촉진을 위한 소양강 농산물 홍보 및 온·오프라인 행사개최
	정부	춘천시			
<ul style="list-style-type: none"> ■ 안심 먹거리, 건강한 생활환경 조성 ■ 농업의 미래 성장산업화 추구 ■ 식량주권 확보와 농가 경영안정 강화 ■ 지역사회의 자생적 창조역량 강화 	<ul style="list-style-type: none"> ■ 지역 주도형 농산물 소비확대를 위한 재단 운영 활성화 ■ 친환경 농산물 유통기반 확충 ■ 소비촉진을 위한 소양강 농산물 홍보 및 온·오프라인 행사개최 				
공공기관 개편 환경	<table border="1"> <thead> <tr> <th>정부</th> <th>춘천시</th> </tr> </thead> <tbody> <tr> <td> <ul style="list-style-type: none"> ■ 중복기능 축소, 불급 자산 등 방만 경영 요소 정비 등 생산성 제고 ■ 재무지표 비중 확대 등 관리체계 개편 ■ 민간-공공기관 협력 강화 </td> <td> <ul style="list-style-type: none"> ■ 춘천시 산하기관 조직 효율성 점검 ■ 중간 지원 조직에 대한 운영실태 점검 등 추진 </td> </tr> </tbody> </table>	정부	춘천시	<ul style="list-style-type: none"> ■ 중복기능 축소, 불급 자산 등 방만 경영 요소 정비 등 생산성 제고 ■ 재무지표 비중 확대 등 관리체계 개편 ■ 민간-공공기관 협력 강화 	<ul style="list-style-type: none"> ■ 춘천시 산하기관 조직 효율성 점검 ■ 중간 지원 조직에 대한 운영실태 점검 등 추진
정부	춘천시				
<ul style="list-style-type: none"> ■ 중복기능 축소, 불급 자산 등 방만 경영 요소 정비 등 생산성 제고 ■ 재무지표 비중 확대 등 관리체계 개편 ■ 민간-공공기관 협력 강화 	<ul style="list-style-type: none"> ■ 춘천시 산하기관 조직 효율성 점검 ■ 중간 지원 조직에 대한 운영실태 점검 등 추진 				

2) 이해관계자 소통 방향 정립 및 협력적 네트워크 구축으로 경영성과 확대 노력

소통체계 확립을 위한 고객 니즈 분석				
이해 관계자	가치 영향	가치 생산 & 전파		가치 구매
	정부, 언론, 시민	임직원, 노사협의회	협력업체, 출하자	구매·소비자


소통전략	가치 영향	가치 생산 & 전파	가치 구매
	재단 운영 철학 공유 확산과 사회적 가치 실현	출하인과 협력업체 지속가능성 관리 강화, 합리적 업무 관계, 공정 경제 실현	적극적 갈등 조정, 정보 제공·직접 참여
정부 자치단체·의회 ▶ 국정·시정 운영 방향 공조 ▶ 전문적·효율적 사업운영 ▶ 정책 제안 및 소통		소통체계 확립을 통한 상호 협력관계 구축	지역사회·시민 ▶ 매출 확대로 지역 환원 ▶ 투명한 정보 제공 ▶ 쾌적하고 안전한 시설관리
협력·유관기관 ▶ 상호협력 네트워크 구축 ▶ 파트너십 강화 ▶ 발전적 상생관계 조성			내부직원 ▶ 노사화합 및 상생관계 유지 ▶ 내부소통 및 협력강화 ▶ 직원 복리증진 노력

추진과정	<ul style="list-style-type: none"> ▶ 정부 정책 기조에 발맞춘 재단 중장기 경영계획 및 목표 수정·보완·수립 <ul style="list-style-type: none"> - 지역 주도형 농산물 소비 확대를 위한 재단 운영 활성화 - 친환경 농산물 유통 기반 확충 - 소비 촉진을 위한 소양강 농산물 홍보 및 온·오프라인 행사개최 추진 ▶ 자치단체·소비자·출하인·시민으로 구성된 이사회 임원진의 적극적인 참여와 재단 경영 목표 및 비전 공유 확대 <ul style="list-style-type: none"> - 임원 현황: 9명 [내부 임원2, 춘천시 2(이사, 감사), 출하인 2, 소비자1, 시민전문가2] - 개최현황: 9회(서면 5회, 대면 4회) ※2022년 6회 대비 3건 증가 - 이사회 임원 참석율 현황: 2022년 대비 13.99% 증가 ▶ 시의회와의 소통체계 구축 <ul style="list-style-type: none"> - 춘천시의회 모니터링 및 재단 주문 사업 추진 - 재단 사업 운영 현황 보고 								
추진성과	<ul style="list-style-type: none"> ▶ 노사협의회 구축·운영 ▶ 재단 사업의 홍보 및 보도 협조를 위한 기자 간담회 개최 9회 <ul style="list-style-type: none"> - 긍정 보도 모니터링 '22년 35건 ⇨ '23년 42건 보도 ▶ 춘천형 지역먹거리 거버넌스 구축 기반 조성 탄력 <ul style="list-style-type: none"> - 총 10개 기관과 업무협약 및 관련 BM(Business Model) 개발·추진 ▶ 춘천시와 함께 출하 농업인 대상 교육 지원 및 참석 <ul style="list-style-type: none"> - 재단 리더(센터장 외 팀장 7명) 교육 참석 및 생산관리 농가 교육 추진 ▶ 저온유통체계 구축사업 추진을 위한 차량구매 보조금 확보: 283,230천원 ▶ 춘천시의회 주문 사업 적극 이행 및 연도별 재단 실적 향상과 대시민 인지도 향상을 통한 출연 예산확보 (전년 대비 46% 증가) <table border="1" style="width: 100%; text-align: center; margin-top: 10px;"> <thead> <tr> <th>연도</th> <th>2021년</th> <th>2022년</th> <th>2023년</th> </tr> </thead> <tbody> <tr> <td>출연금</td> <td>12억원</td> <td>13억원</td> <td>19억원</td> </tr> </tbody> </table>	연도	2021년	2022년	2023년	출연금	12억원	13억원	19억원
연도	2021년	2022년	2023년						
출연금	12억원	13억원	19억원						

3) 조직 정비를 통한 사업 효율성 확보 체계 마련

추진상황	2022년		⇒	2023년								
	1차	2차		3차								
	환경, 재정, 사업, 경영 분석을 통한 조직개편 초안 마련	2개 부서(팀) 사업내용 및 업무에 따른 부서명 변경		<ul style="list-style-type: none"> 부서 업무분장 확정 부서별 전략 및 실현 가능 사업 목표 확정 								
추진과제	조직 개편에 따른 내규 정비·효율적 사업 목표 달성 추진체계 구축·운영											
업무분장 내규정비	변경전		⇒	변경후								
	실무 지원	<ul style="list-style-type: none"> 실무지원 업무 총괄 - 시설운영·관리 총괄 - 저온 저장고 운영·관리 - 입·출고 관리 및 검수·소분 - 배송·배차 관리 - 농산물 수집 		물류 운영	<ul style="list-style-type: none"> 물류운영 업무 총괄 - 입·출고 관리 및 검수·소분 - 전처리 시설 운영·관리 및 HACCP 관리 - 농산물 전처리 및 포장·소분 							
	전처리	<ul style="list-style-type: none"> 전처리 업무 총괄 - 전처리 시설 운영·관리 - 농산물 전처리 및 포장·소분 		안전 관리	<ul style="list-style-type: none"> 안전관리 업무 총괄 - 안전보건 관리, 운영 - 시설물 종합 관리, 운영 - 운송(차량,용역) 관리, 운영 							
사업 효율성 확보를 위한 新경영목표 수립·운영 체계마련	<ul style="list-style-type: none"> ▶ 경영전략 이행 프로세스 구축으로 전략 실행체계 고도화 ▶ 경영전략 및 핵심 성공요인과 연계한 주요성과 지표 달성 점검 ▶ 주기적인 경영 목표 점검 및 소통을 통해 재단 차원 최우수 조직 달성을 위한 체계 정립 ▶ 매일 부서(팀)별 실적 보고자료 취합 및 관리를 통한 지표 점검 											
추진성과												
▶ 조직 개편 이후 각 부서 '23년 新사업계획 수립 및 사업별 PDCA 실행체계 도입·운영												
<table border="1" style="width: 100%; border-collapse: collapse;"> <thead> <tr> <th style="width: 25%;">Plan</th> <th style="width: 25%;">Do</th> <th style="width: 25%;">Check</th> <th style="width: 25%;">Act</th> </tr> </thead> <tbody> <tr> <td> <ul style="list-style-type: none"> ■ 환경 진단분석 ■ 부서별 주요 업무 추진계획 수립 </td> <td> <ul style="list-style-type: none"> ■ 세부 추진계획 ■ 추진 일정 확정 </td> <td> <ul style="list-style-type: none"> ■ 세부 사업 결과 보고를 통한 문제점 및 개선 방안 도출 </td> <td> <ul style="list-style-type: none"> ■ 해결과제 및 시사점 도출 ■ 차기 경영계획 반영 </td> </tr> </tbody> </table>					Plan	Do	Check	Act	<ul style="list-style-type: none"> ■ 환경 진단분석 ■ 부서별 주요 업무 추진계획 수립 	<ul style="list-style-type: none"> ■ 세부 추진계획 ■ 추진 일정 확정 	<ul style="list-style-type: none"> ■ 세부 사업 결과 보고를 통한 문제점 및 개선 방안 도출 	<ul style="list-style-type: none"> ■ 해결과제 및 시사점 도출 ■ 차기 경영계획 반영
Plan	Do	Check	Act									
<ul style="list-style-type: none"> ■ 환경 진단분석 ■ 부서별 주요 업무 추진계획 수립 	<ul style="list-style-type: none"> ■ 세부 추진계획 ■ 추진 일정 확정 	<ul style="list-style-type: none"> ■ 세부 사업 결과 보고를 통한 문제점 및 개선 방안 도출 	<ul style="list-style-type: none"> ■ 해결과제 및 시사점 도출 ■ 차기 경영계획 반영 									
<p>↩ ↩ ↩ 우수사례 연례 반복 사업 추진 위한 다음 연도 사업계획 반영 ↩ ↩ ↩</p>												
<ul style="list-style-type: none"> ▶ 전략 수립 <ul style="list-style-type: none"> - 재단의 미션과 비전을 연계한 전략 수정 보완 - 3대 전략 및 각 전략과제(37개) 목표 설정 ▶ 경영층 주관 경영 목표 달성 현황 점검 보고회 운영 <ul style="list-style-type: none"> - 월간 실적보고 자료 제출 및 경영목표 달성 현황 점검 보고회 2회 운영 - 주요내용 <ul style="list-style-type: none"> · 경영층의 책임경영 추진 및 전사적 협업체계 마련 · 전 부서장 참석한 성과 점검 추진 · 전략 사업별 미비 사항 점검 · 재단 흑자전환을 위한 업무 누수 보강 확보 협의 												

4) 안전 농산물 생산 공급체계 구축을 위한 농업인 교육과 지원

<p>추진배경</p>	<table border="1"> <tr> <th>안전성 관련 예산확보 및 편성</th> <th>농산물 안전성 교육 및 생산계획 DB 구축</th> <th>재단 식재료 안전성 관리</th> </tr> <tr> <td> <ul style="list-style-type: none"> 보조사업 예산확보 및 자체 예산 추가 편성 추진 </td> <td> <ul style="list-style-type: none"> 기획생산으로 품목 다양성 확보·연중 공급 기반 마련 </td> <td> <ul style="list-style-type: none"> 급식사업, 직매장 출하 농·축·수산물 안전성 검사 추진 </td> </tr> </table>	안전성 관련 예산확보 및 편성	농산물 안전성 교육 및 생산계획 DB 구축	재단 식재료 안전성 관리	<ul style="list-style-type: none"> 보조사업 예산확보 및 자체 예산 추가 편성 추진 	<ul style="list-style-type: none"> 기획생산으로 품목 다양성 확보·연중 공급 기반 마련 	<ul style="list-style-type: none"> 급식사업, 직매장 출하 농·축·수산물 안전성 검사 추진 						
안전성 관련 예산확보 및 편성	농산물 안전성 교육 및 생산계획 DB 구축	재단 식재료 안전성 관리											
<ul style="list-style-type: none"> 보조사업 예산확보 및 자체 예산 추가 편성 추진 	<ul style="list-style-type: none"> 기획생산으로 품목 다양성 확보·연중 공급 기반 마련 	<ul style="list-style-type: none"> 급식사업, 직매장 출하 농·축·수산물 안전성 검사 추진 											
<p>예산확보 및 편성</p>	<ul style="list-style-type: none"> ▶ 춘천시 위탁사업 예산확보: 100,000천원 <ul style="list-style-type: none"> - 사업계획 수립 → 위탁사업 신청 → 사업 승인(춘천시) → 예산확정 ▶ 자체 예산확보, 편성 및 추진: 목적사업비 7,530천원 												
<p>농가교육 및 농가 DB구축</p>	<ul style="list-style-type: none"> ▶ 안전 농산물 공급을 위한 재단 출하 농가 교육 운영 <ul style="list-style-type: none"> - 보수, 농산물 납품 품위 및 안전성, 친환경 재배 기술, 선진사례 등 교육 - 연간 농가 교육 운영 프로세스 <table border="1" style="width: 100%; text-align: center;"> <tr> <td>연간 교육 계획 수립</td> <td>연간 교육 별 대상자 확정</td> <td>교육 별 세부 계획 수립·추진</td> <td>기획생산 DB 구축·운영</td> </tr> </table> <p style="text-align: center;">← ← ← 시사점 도출 및 해결과제 발굴로 차년 사업계획 반영 ← ← ←</p> <ul style="list-style-type: none"> - 주요 교육 운영 추진실적 <ul style="list-style-type: none"> · 급식사업 보수 8회, 직매장 보수 3회, 선진 지역 사례 4회, 친환경 재배 기술 1회, 품목 재배 기술 2회, 신규 출하 농가 7회 ▶ 농가별 생산계획 조사 및 사업별 DB(Data Base) 구축 <ul style="list-style-type: none"> - 농가별 생산계획서 작성, 농가 상담 및 농가 방문 추진 등 생산현황조사 - 농가정보 DB 구축 (품목, 생산량, 출하시기, 지역, 연령, 규모 등) <ul style="list-style-type: none"> · 전년도 사업별 공급현황 분석을 통한 공급계획 수립 - DB 구축 주요 실적 <ul style="list-style-type: none"> · 월별 학교·공공급식 춘천산 농산물 공급가능 품목조사: 연 12회 · 생산계획 구축을 통한 춘천지역산 신규 품목 발굴: 2건(청차조, 청상추) 	연간 교육 계획 수립	연간 교육 별 대상자 확정	교육 별 세부 계획 수립·추진	기획생산 DB 구축·운영								
연간 교육 계획 수립	연간 교육 별 대상자 확정	교육 별 세부 계획 수립·추진	기획생산 DB 구축·운영										
<p>재단 식재료 안전성 관리</p>	<ul style="list-style-type: none"> ▶ 재단에 출하되는 지역농산물의 안전성 확보를 위한 안전성 검사를 통해 안전하고 신뢰 있는 식재료 공급 추진 <ul style="list-style-type: none"> - 검사항목: 농·축·수산물 안전성 검사 및 방사능 검사 추진 - 주요 검사 실적 <ul style="list-style-type: none"> · 농산물: 490건, 축산물: 45건, 수산물: 29건, 방사능: 470건 ▶ 안전성 검사 결과 공시: 11건 <ul style="list-style-type: none"> - 안전성 검사 결과 홈페이지 공고 및 춘천시 교육청 공문발송 												
<p>추진성과</p>	<ul style="list-style-type: none"> ▶ 재단 납품 지역농산물의 생산, 공급계획 수립 지역 농가 DB 구축 [단위: 명] <table border="1" style="width: 100%; text-align: center;"> <thead> <tr> <th>구분</th> <th>2022년</th> <th>2023년</th> </tr> </thead> <tbody> <tr> <td>급식사업</td> <td>148</td> <td>143</td> </tr> <tr> <td>직매장사업</td> <td>0</td> <td>276</td> </tr> <tr> <td>합계</td> <td>148</td> <td>419</td> </tr> </tbody> </table> <ul style="list-style-type: none"> ▶ 지역 먹거리 지수 3년 연속 수상 	구분	2022년	2023년	급식사업	148	143	직매장사업	0	276	합계	148	419
구분	2022년	2023년											
급식사업	148	143											
직매장사업	0	276											
합계	148	419											

5) 지역농산물 유통 판매망 확충

지역농산물 유통 판매망 확충전략	재단 수익사업 확대 및 재무건전성 확보를 위한 매출 증대 노력																																					
	급식사업 활성화		직매장사업 활성화																																			
	학교급식사업 확대	공공급식사업 확대																																				
	관내 학교 100% 식재료 납품으로 학교급식 사업 안정화	공공급식 납품 기관 확대 및 식자재 납품 보조사업 확대	안전하고 안정적인 유통시스템 구축·운영으로 사업 확대																																			
학교급식 사업확대	<ul style="list-style-type: none"> ▶ 소비자 중심 소통 활성화로 관내 관할 학교 100% 식재료 납품 ▶ 월간 매출·매입·수익률 관리 <p style="text-align: right;">[단위: 천원, %]</p>																																					
	<table border="1"> <thead> <tr> <th>구분</th> <th>매출(①)</th> <th>매입(②)</th> <th>운영수수료 (③=①-②)</th> <th>수익률[%] (④=③/①)</th> </tr> </thead> <tbody> <tr> <td>유치원</td> <td>416,823</td> <td>358,928</td> <td>57,894</td> <td>13</td> </tr> <tr> <td>초등학교</td> <td>10,953,004</td> <td>9,969,627</td> <td>983,378</td> <td>9</td> </tr> <tr> <td>중학교</td> <td>5,644,377</td> <td>4,926,617</td> <td>717,760</td> <td>12</td> </tr> <tr> <td>고등학교</td> <td>5,934,026</td> <td>5,420,690</td> <td>513,335</td> <td>8</td> </tr> <tr> <td>특수학교 및 기타 수익</td> <td>336,902</td> <td>317,512</td> <td>19,399</td> <td>5</td> </tr> <tr> <td>계</td> <td>23,285,132</td> <td>20,993,374</td> <td>2,291,766</td> <td>9</td> </tr> </tbody> </table>	구분	매출(①)	매입(②)	운영수수료 (③=①-②)	수익률[%] (④=③/①)	유치원	416,823	358,928	57,894	13	초등학교	10,953,004	9,969,627	983,378	9	중학교	5,644,377	4,926,617	717,760	12	고등학교	5,934,026	5,420,690	513,335	8	특수학교 및 기타 수익	336,902	317,512	19,399	5	계	23,285,132	20,993,374	2,291,766	9		
구분	매출(①)	매입(②)	운영수수료 (③=①-②)	수익률[%] (④=③/①)																																		
유치원	416,823	358,928	57,894	13																																		
초등학교	10,953,004	9,969,627	983,378	9																																		
중학교	5,644,377	4,926,617	717,760	12																																		
고등학교	5,934,026	5,420,690	513,335	8																																		
특수학교 및 기타 수익	336,902	317,512	19,399	5																																		
계	23,285,132	20,993,374	2,291,766	9																																		
공공급식 사업확대	<ul style="list-style-type: none"> ▶ 재단 지역농산물 유통시스템 활용한 급식사업 홍보로 공공급식 확대 ▶ 월간 매출·매입·수익률 관리 <p style="text-align: right;">[단위: 천원, %]</p>																																					
	<table border="1"> <thead> <tr> <th>구분</th> <th>매출(①)</th> <th>매입(②)</th> <th>운영수수료 (③=①-②)</th> <th>수익률[%] (④=③/①)</th> </tr> </thead> <tbody> <tr> <td>어린이집/유치원</td> <td>174,229</td> <td>161,055</td> <td>13,174</td> <td>7</td> </tr> <tr> <td>복지시설/공공기관</td> <td>132,505</td> <td>120,644</td> <td>11,861</td> <td>9</td> </tr> <tr> <td>기타 기관</td> <td>45,346</td> <td>41,117</td> <td>4,229</td> <td>9</td> </tr> <tr> <td>꾸러미 등</td> <td>12,740</td> <td>8,703</td> <td>4,037</td> <td>31</td> </tr> <tr> <td>계</td> <td>364,820</td> <td>331,519</td> <td>33,301</td> <td>9</td> </tr> </tbody> </table>	구분	매출(①)	매입(②)	운영수수료 (③=①-②)	수익률[%] (④=③/①)	어린이집/유치원	174,229	161,055	13,174	7	복지시설/공공기관	132,505	120,644	11,861	9	기타 기관	45,346	41,117	4,229	9	꾸러미 등	12,740	8,703	4,037	31	계	364,820	331,519	33,301	9							
구분	매출(①)	매입(②)	운영수수료 (③=①-②)	수익률[%] (④=③/①)																																		
어린이집/유치원	174,229	161,055	13,174	7																																		
복지시설/공공기관	132,505	120,644	11,861	9																																		
기타 기관	45,346	41,117	4,229	9																																		
꾸러미 등	12,740	8,703	4,037	31																																		
계	364,820	331,519	33,301	9																																		
직매장 사업확대	<ul style="list-style-type: none"> ▶ 지역농산물 기반 품목 다양화, 홍보·마케팅을 통한 매출 증대 - 지역농산물(62%)>지역축산물(27%)>농가공품>수산물>기타 잡화 등 - '22년 매출: 6.5억원 → '23년 매출: 22억원 돌파 																																					
	<table border="1"> <thead> <tr> <th>구분</th> <th>판매금액 (원)</th> <th>구성비 (%)</th> </tr> </thead> <tbody> <tr> <td>농산물</td> <td>1,381,832,056</td> <td>62.3</td> </tr> <tr> <td>축산물</td> <td>604,356,540</td> <td>27.25</td> </tr> <tr> <td>농가공품</td> <td>404,110,230</td> <td>18.22</td> </tr> <tr> <td>수산물(민물 등)</td> <td>24,635,050</td> <td>1.11</td> </tr> <tr> <td>잡화</td> <td>7,370,066</td> <td>0.33</td> </tr> <tr> <td>기타</td> <td>7,265,000</td> <td>0.33</td> </tr> <tr> <td>할인(쿠폰 등)</td> <td>-211,586,552</td> <td>-9.54</td> </tr> <tr> <td>총계</td> <td>2,217,982,390</td> <td>100</td> </tr> </tbody> </table>	구분	판매금액 (원)	구성비 (%)	농산물	1,381,832,056	62.3	축산물	604,356,540	27.25	농가공품	404,110,230	18.22	수산물(민물 등)	24,635,050	1.11	잡화	7,370,066	0.33	기타	7,265,000	0.33	할인(쿠폰 등)	-211,586,552	-9.54	총계	2,217,982,390	100	<p style="text-align: center;">분류별 월별 판매구성</p> <p style="text-align: center;">월별 판매구성비 분석</p>									
구분	판매금액 (원)	구성비 (%)																																				
농산물	1,381,832,056	62.3																																				
축산물	604,356,540	27.25																																				
농가공품	404,110,230	18.22																																				
수산물(민물 등)	24,635,050	1.11																																				
잡화	7,370,066	0.33																																				
기타	7,265,000	0.33																																				
할인(쿠폰 등)	-211,586,552	-9.54																																				
총계	2,217,982,390	100																																				
추진성과	<ul style="list-style-type: none"> ▶ 재단 주요 수익사업 매출 확대 [전년 대비 55억원 매출 증가] -급식사업 매출: ('22년) 19,312,148,470원 → ('23년) 23,285,132,300원 -직매장사업 매출: ('22년) 648,174,155원 → ('23년) 2,217,982,390원 																																					



6) 공격적 마케팅(홍보·판매) 추진

<p>추진배경</p>	<ul style="list-style-type: none"> ▶ 재단 경영 방향에 맞추어 온·오프라인 홍보활동 강화를 통해 시민 중심 소통 편의 및 정보서비스 제공 ▶ 안정적이고 안전한 식자재 공급에 대한 인식 확대 개선을 위한 급식사업 홍보활동 강화 ▶ 직매장 회원·이용 고객 관리 및 문화 공간을 활용, 다양한 행사추진으로 춘천지역먹거리직매장 홍보활동 강화 																																																
<p>온·오프라인 홍보활동 강화</p>	<ul style="list-style-type: none"> ▶ 정보 전달을 위한 홈페이지 및 SNS 관리 <ul style="list-style-type: none"> - SNS(네이버 블로그, 인스타그램 등) 운영·관리 · ‘22년 먹거리 관련 동향 및 홍보 게시 건: 107건 → ‘23년: 136건 - 홈페이지 관리 및 시민 정보 전달 자료 게시 · 공지 사항 등 게시 건 ‘22년 : 200건 → ‘23년: 213건 ▶ 언론보도 소통체계 마련·운영 <div style="border: 1px solid black; padding: 5px; margin: 10px 0;"> <p style="text-align: center;"> 보도 계획 수립 ▶ 보도자료 초안 작성 ▶ 보도자료 수정 및 검토 ▶ 보도자료 배포 및 동향 관리 </p> </div> <ul style="list-style-type: none"> · 사업 홍보 및 보도 협조를 위한 기자 간담: ‘23년 9건 																																																
<p>급식사업 홍보활동 강화</p>	<ul style="list-style-type: none"> ▶ 춘천 지역산 식자재 사용 인증 홍보를 통한 인식개선 사업추진 · 주요내용: 재단에서 공급하는 춘천산 식자재 사용기관에 대해 ‘춘천산 공급 인증 현판’ 제작 및 전달: ‘22년 0개 기관 → ‘23년 11개 기관 <table border="1" style="width: 100%; border-collapse: collapse; text-align: center;"> <thead> <tr> <th>연번</th> <th>기관명</th> <th>연번</th> <th>기관명</th> </tr> </thead> <tbody> <tr> <td>1</td> <td>자연유치원</td> <td>7</td> <td>하나어린이집</td> </tr> <tr> <td>2</td> <td>한림유치원</td> <td>8</td> <td>춘천효자종합사회복지관</td> </tr> <tr> <td>3</td> <td>꿈에그린유치원</td> <td>9</td> <td>춘천효자지역아동센터</td> </tr> <tr> <td>4</td> <td>장학어린이집</td> <td>10</td> <td>강원학생교육원</td> </tr> <tr> <td>5</td> <td>숲속자이어린이집</td> <td>11</td> <td>춘천남부노인복지관</td> </tr> <tr> <td>6</td> <td>자람어린이집</td> <td></td> <td>-</td> </tr> </tbody> </table>	연번	기관명	연번	기관명	1	자연유치원	7	하나어린이집	2	한림유치원	8	춘천효자종합사회복지관	3	꿈에그린유치원	9	춘천효자지역아동센터	4	장학어린이집	10	강원학생교육원	5	숲속자이어린이집	11	춘천남부노인복지관	6	자람어린이집		-																				
연번	기관명	연번	기관명																																														
1	자연유치원	7	하나어린이집																																														
2	한림유치원	8	춘천효자종합사회복지관																																														
3	꿈에그린유치원	9	춘천효자지역아동센터																																														
4	장학어린이집	10	강원학생교육원																																														
5	숲속자이어린이집	11	춘천남부노인복지관																																														
6	자람어린이집		-																																														
<p>춘천 지역먹거리 직매장 홍보활동 강화</p>	<ul style="list-style-type: none"> ▶ 춘천지역먹거리직매장 회원가입 고객 관리 및 매장 문화공간을 활용한 다양한 행사추진으로 지역농산물 판로 확대: ‘22년 1회 → ‘23년 14회 <table border="1" style="width: 100%; border-collapse: collapse; text-align: center;"> <thead> <tr> <th>연번</th> <th>행사명</th> <th>행사기간</th> <th>연번</th> <th>행사명</th> <th>행사기간</th> </tr> </thead> <tbody> <tr> <td>1</td> <td>설날 맞이 행사</td> <td>1. 19.~1. 21.</td> <td>8</td> <td>직매장 가는 날 행사 2차</td> <td>8. 12.~8. 13.</td> </tr> <tr> <td>2</td> <td>달맞이 행사</td> <td>2. 3.~2. 4.</td> <td>9</td> <td>직매장 가는 날 행사 3차</td> <td>9. 10.</td> </tr> <tr> <td>3</td> <td>발렌타인데이 행사</td> <td>2. 11.~2. 14.</td> <td>10</td> <td>추석 명절 행사</td> <td>9. 5.~9. 28.</td> </tr> <tr> <td>4</td> <td>직매장 방문의 날 행사</td> <td>3. 24.~3. 26.</td> <td>11</td> <td>직매장 가는 날 행사 4차</td> <td>10. 8.</td> </tr> <tr> <td>5</td> <td>이용 후기 온라인 공모 행사</td> <td>4. 28.~4. 29.</td> <td>12</td> <td>1주년 기념 행사</td> <td>10. 20.~10. 22.</td> </tr> <tr> <td>6</td> <td>토마토 소비 촉진 행사</td> <td>6. 2.~6. 18.</td> <td>13</td> <td>직매장 가는 날 행사 5차</td> <td>11. 12.</td> </tr> <tr> <td>7</td> <td>직매장 가는 날 행사 1차</td> <td>7. 8.~7. 9.</td> <td>14</td> <td>고객 감사</td> <td>12. 12.~12. 17.</td> </tr> </tbody> </table>	연번	행사명	행사기간	연번	행사명	행사기간	1	설날 맞이 행사	1. 19.~1. 21.	8	직매장 가는 날 행사 2차	8. 12.~8. 13.	2	달맞이 행사	2. 3.~2. 4.	9	직매장 가는 날 행사 3차	9. 10.	3	발렌타인데이 행사	2. 11.~2. 14.	10	추석 명절 행사	9. 5.~9. 28.	4	직매장 방문의 날 행사	3. 24.~3. 26.	11	직매장 가는 날 행사 4차	10. 8.	5	이용 후기 온라인 공모 행사	4. 28.~4. 29.	12	1주년 기념 행사	10. 20.~10. 22.	6	토마토 소비 촉진 행사	6. 2.~6. 18.	13	직매장 가는 날 행사 5차	11. 12.	7	직매장 가는 날 행사 1차	7. 8.~7. 9.	14	고객 감사	12. 12.~12. 17.
연번	행사명	행사기간	연번	행사명	행사기간																																												
1	설날 맞이 행사	1. 19.~1. 21.	8	직매장 가는 날 행사 2차	8. 12.~8. 13.																																												
2	달맞이 행사	2. 3.~2. 4.	9	직매장 가는 날 행사 3차	9. 10.																																												
3	발렌타인데이 행사	2. 11.~2. 14.	10	추석 명절 행사	9. 5.~9. 28.																																												
4	직매장 방문의 날 행사	3. 24.~3. 26.	11	직매장 가는 날 행사 4차	10. 8.																																												
5	이용 후기 온라인 공모 행사	4. 28.~4. 29.	12	1주년 기념 행사	10. 20.~10. 22.																																												
6	토마토 소비 촉진 행사	6. 2.~6. 18.	13	직매장 가는 날 행사 5차	11. 12.																																												
7	직매장 가는 날 행사 1차	7. 8.~7. 9.	14	고객 감사	12. 12.~12. 17.																																												
<p>추진성과</p>	<ul style="list-style-type: none"> ▶ 보도자료 작성 및 배포 ‘23년 7건(공정 보도 42건) ▶ 공공급식 납품기관 확대: ‘22년 30개소 납품 → ‘23년 34개 개소 납품 ▶ 직매장 SNS 채널 회원 1만명 돌파: ‘22년 2,709명 → ‘23년 10,157명 																																																

7) 지역 대표 먹거리 발굴 및 보급

추진배경	▶ 춘천시 민선 8기 시정 비전 및 목표 준수 - 생산자↔소비자 상생형 유통체계 구축 · 친환경 농산물 유통기반 확충 · 소비촉진을 위한 소양강 농산물 홍보 및 온·오프라인 행사개최 ▶ 춘천지역먹거리직매장 행사 및 업무협약(MOU)기관 납품을 위한 춘천시 농산물 브랜드 ‘소양강 쌀’ 공급·판매 추진	
추진과정	‘22년 춘천시-재단-농협 간 협력 행사추진으로 소양강 쌀의 소비촉진과 판촉추진 및 이미지 확산과 시민홍보 효과 증대	‘23년 춘천시지역아동센터 관내 생산 쌀 및 지역농산물 공급체계 구축 - 운영내용: 발주(1주차) ⇨ 배송(2~3주차) ⇨ 정산(2~5주차)
추진성과	▶ 소양강 쌀 보급처 확대 - 공급대상: 춘천시지역아동센터 16개 센터(총 31개소 급식소) - 판로확대: ‘23년 지역아동센터 납품실적 10,946,300원 달성	

8) 소비자 교육·홍보 강화

추진배경	춘천로컬푸드 생산체협 운영 ■ 소비자 로컬푸드(지역먹거리) 이해도 및 관심도 상승 도모	로컬관광 프로그램 운영(춘맛동행) ■ 시민과 농가의 연결을 통한 로컬푸드 활성화 기반 조성
운영방법	▶ 사업홍보 → 대상자 모집 → 선정 → 프로그램 운영 → 만족도 조사	
춘천 로컬푸드 생산체협 운영	▶ 관내 어린이 대상(어린이집, 유치원, 초등학생) 로컬푸드 생산과정 체험을 통한 지역먹거리 활성화 및 지역 내 생산 농가 인지도 확산 - 운영기간: 2023. 6. 12.~2023. 10. 25. - 운영내용: 지역농산물 수확, 지역농산물 식재료로 요리 교실 운영 - 주요실적: 5개 농가, 16회 운영, 463명 참석	
춘천 로컬관광 프로그램 운영	▶ 지역 식품(우리술, 지역 카페)을 활용한 춘천지역먹거리 활성화 및 춘천 시민의 적극참여 독려를 통한 먹거리 인식개선, 지역업체 홍보 추진 - 운영기간: 2023. 6. 17.~2023. 10. 26. - 운영내용: 지역먹거리직매장 로컬푸드 구매 및 시식, 전통술 제조 등 - 주요실적: 춘천시민 총 181명 참석 (상반기 44명, 하반기 134명)	
추진성과	▶ 시민참여 프로그램 만족도 90% 이상 달성 - 생산체험운영: 상반기 100%, 하반기 93.8% - 관광 프로그램 운영: 96.4%	
소비자 대상 농가 생산체험 운영		춘천시민 로컬관광 프로그램 운영
		

9) 직원 복리향상, 성희롱 등 고충 상담, 안전사고 예방, 시설관리 철저

추진전략	추진성과
<p>직원 수당 등 복리 향상</p>	<p>▶ 노사협의회 구축·운영 추진: '23년 총 5회 운영</p> <p>▶ 임직원 복리향상을 위한 내규 정비</p> <div style="border: 1px solid black; padding: 5px; margin: 5px 0;"> <p style="text-align: center;">법리 검토 → 춘천시 협의 → 이사회 확정 → 내규 반영·운영</p> </div> <ul style="list-style-type: none"> - 가족돌봄특별휴가 신설 [연간 10일 범위(2일 유급 등)] - 장기요양 및 육아휴직, 가족돌봄휴직자 복지포인트 지급 규정 신설 - 직원 정근 수당 신설 - 기간제근로자, 유급 병가, 명절휴가비 지급 규정 맞춤형복지제도 복지포인트 지급 규정 신설 - 근로자 근무 편의를 위한 시차출퇴근제 취업 내규 반영 - 경조사 휴가 개정 [경조사 휴가 중 휴무일 포함 → 휴무일 제외]
<p>윤리경영 체제 구축·운영</p>	<ul style="list-style-type: none"> ▪ 이해충돌방지 제도 운영 내규 제정 ▪ 임직원행동강령 내규 정비 1회 ▪ 제도 담당 부서 및 담당자 지정 [행동강령책임관, 청탁방지담당관, 이해충돌방지담당관] ▪ 청렴 조직 활성화 계획 수립 및 결의식 운영 ▪ 부정 청탁 및 금품 등 수수 금지 서약 징구: 전 임직원 ▪ 신고 창고(소리함) 운영: 2개소 설치, 신고접수 0회 ▪ 임직원 외부 강의 신고 접수 및 현황 취합: 5회
<p>성희롱 예방 교육 및 고충 상담 소통 방안 마련</p>	<p>▶ 노사협의회 운영을 통한 고충처리위원 선출</p> <ul style="list-style-type: none"> - 근로자의 고충을 청취하고 이를 처리하기 위한 고충처리위원회 운영 [노사 각 1명 위원구성] - 직장내성희롱·성폭력 온·오프라인 고충 상담창구 구축·운영 (위원 2명) <p>▶ 임직원 성희롱 예방 교육 추진</p> <ul style="list-style-type: none"> - 4대 폭력(성희롱, 성매매, 성폭력, 가정폭력) 예방 교육: 32명 - 성희롱 예방+직장 내 장애인 인식개선+직장 내 괴롭힘 예방 교육: 32명 - 직장 내 성평등 교육(내부 강사 섭외): 24명
<p>안전사고 예방 및 소방 교육 철저</p>	<p>▶ '23년 안전보건경영실천 결의 대회 추진 1회</p> <p>▶ 임직원 안전사고 예방을 위한 교육 추진</p> <ul style="list-style-type: none"> - 분기(1-4분기)별 재단 재직 중 전 임직원 대상 안전보건교육 실시 - 소방안전관리자 선임 및 교육 1회 실시 (1명 40시간) - 재단 직원 소방안전교육 총 4회 실시 (누적 98명, 누적 151시간 이수)
<p>시설물 사고 예방 관리 철저</p>	<p>▶ 안전한 시설관리를 위한 법정 점검 추진</p> <ul style="list-style-type: none"> - 승강기 정기 검사 1회, 승강기 설비 점검 10회 - 소방설비 법정 검사 2회, 소방설비 점검 11회 - 전기설비 점검 11회 및 폐수처리시설 점검 11회 - 시설 및 차량 방재 점검 11회 - 명절 연휴 시설물 점검 추진 (설 연휴, 추석연휴) - '23년 봄 신학기 학교 및 유치원 급식 식중독 예방 점검 - 태풍 대비 안전관리 및 시설물 긴급 점검 - 빈대 집중점검 및 방제

3. 재무제표

(재단법인 춘천지역먹거리통합지원센터)

- (1) - 재무상태표
- (2) - 운영성과표
- (3) - 순자산변동표
- (4) - 재무제표에 대한 주석

(1) 재무상태표

재무상태표

제5기2023년12월31일현재
제4기2022년12월31일현재

재단법인춘천지역먹거리통합지원센터

(단위:원)

과목	제5(당)기			제4(전)기		
	통합	공익목적사업	기타사업	통합	공익목적사업	기타사업
자 산						
I. 유동자산	5,008,020,842	3,188,889,039	1,819,131,803	3,658,611,804	2,649,209,065	1,009,402,739
(1) 당좌자산	5,004,669,242	3,185,537,439	1,819,131,803	3,658,611,804	2,649,209,065	1,009,402,739
현금및현금성자산	2,000,118,571	2,000,118,571	-	2,266,419,661	2,266,419,661	-
단기금융상품(주석1,4,8)	1,800,000,000	-	1,800,000,000	1,000,000,000	-	1,000,000,000
매출채권	1,135,867,891	1,135,867,891	-	340,618,467	340,618,467	-
미수금	20,314,080	20,314,080	-	26,550,846	26,550,846	-
미수수익	19,131,803	-	19,131,803	9,402,739	-	9,402,739
선급비용	17,150,507	17,150,507	-	13,021,391	13,021,391	-
선납세금	12,086,390	12,086,390	-	2,598,700	2,598,700	-
(2) 재고자산	3,351,600	3,351,600	-	-	-	-
상품	3,351,600	3,351,600	-	-	-	-
II. 비유동자산	336,030,795	2,155,162,598	-	350,271,936	1,359,674,675	-
(1) 투자자산	75,725,111	1,894,856,914	-	42,257,318	1,051,660,057	-
퇴직연금운용자산(주석7)	75,725,111	75,725,111	-	42,257,318	42,257,318	-
기타사업출자금	-	1,819,131,803	-	-	1,009,402,739	-
(2) 유형자산(주석5)	217,047,809	217,047,809	-	286,476,914	286,476,914	-
구축물	19,851,863	19,851,863	-	19,851,863	19,851,863	-
감가상각누계액	(1,240,741)	(1,240,741)	-	(248,148)	(248,148)	-
차량운반구	595,551,570	595,551,570	-	255,108,500	255,108,500	-
감가상각누계액	(131,930,824)	(131,930,824)	-	(68,172,232)	(68,172,232)	-
정부보조금	(345,194,513)	(345,194,513)	-	(15,750,000)	(15,750,000)	-
비품	155,341,625	155,341,625	-	127,351,748	127,351,748	-
감가상각누계액	(90,991,935)	(90,991,935)	-	(50,125,426)	(50,125,426)	-
시설장치	33,033,318	33,033,318	-	22,967,950	22,967,950	-
감가상각누계액	(17,372,554)	(17,372,554)	-	(4,507,341)	(4,507,341)	-
(3) 무형자산(주석6)	43,257,875	43,257,875	-	21,537,704	21,537,704	-
소프트웨어	95,132,875	95,132,875	-	87,312,704	87,312,704	-
정부보조금	(51,875,000)	(51,875,000)	-	(65,775,000)	(65,775,000)	-
자 산 총 계	5,344,051,637	5,344,051,637	1,819,131,803	4,008,883,740	4,008,883,740	1,009,402,739
부 채						
I. 유동부채	2,715,896,341	2,715,896,341	-	2,424,503,712	2,424,503,712	-
매입채무	2,461,308,832	2,461,308,832	-	2,177,002,283	2,177,002,283	-
미지급금	167,516,289	167,516,289	-	29,393,557	29,393,557	-
예수금	389,150	389,150	-	-	-	-
선수금	760,060	760,060	-	160,298,500	160,298,500	-
미지급세금	9,377,290	9,377,290	-	1,767,060	1,767,060	-
미지급비용(주석14)	76,544,720	76,544,720	-	56,042,312	56,042,312	-
II. 비유동부채	-	-	-	-	-	-
퇴직급여충당부채(주석7)	408,365,920	408,365,920	-	250,975,680	250,975,680	-
퇴직연금운용자산(주석7)	(408,365,920)	(408,365,920)	-	(250,975,680)	(250,975,680)	-
부 채 총 계	2,715,896,341	2,715,896,341	-	2,424,503,712	2,424,503,712	-
순 자 산						
I. 기본순자산	1,000,000,000	1,000,000,000	1,819,131,803	1,000,000,000	1,000,000,000	1,009,402,739
지자체출연기본재산(주석1,4,8)	1,000,000,000	1,000,000,000	-	1,000,000,000	1,000,000,000	-
기타사업기본재산	-	-	1,819,131,803	-	-	1,009,402,739
II. 보통순자산	1,628,155,296	1,628,155,296	-	584,380,028	584,380,028	-
잉여금(주석10,14)	1,628,155,296	1,628,155,296	-	584,380,028	584,380,028	-
III. 순자산변동	-	-	-	-	-	-
순 자 산 총 계	2,628,155,296	2,628,155,296	1,819,131,803	1,584,380,028	1,584,380,028	1,009,402,739
부채와 순자산 총계	5,344,051,637	5,344,051,637	1,819,131,803	4,008,883,740	4,008,883,740	1,009,402,739

(2) 운영성과표

운영성과표

제 5 기 2023년 01월 01일부터 2023년 12월 31일까지

제 4 기 2022년 01월 01일부터 2022년 12월 31일까지

재단법인 춘천지역먹거리통합지원센터

(단위 : 원)

과목	제 5(당) 기			제 4(전) 기		
	통합	공익목적사업	기타사업	통합	공익목적사업	기타사업
I. 사업수익	28,206,150,973	28,206,150,973	-	22,847,403,347	22,847,403,347	-
출연금수익(주석 11,13)	1,900,000,000	1,900,000,000	-	1,300,000,000	1,300,000,000	-
보조금수익(주석 11)	1,132,469,430	1,132,469,430	-	779,345,918	779,345,918	-
급식사업수익	22,786,184,297	22,786,184,297	-	20,131,715,642	20,131,715,642	-
직매장사업수익	2,387,497,246	2,387,497,246	-	636,341,787	636,341,787	-
II. 사업비용(주석 12,14)	27,256,765,908	27,256,765,908	-	23,005,685,328	23,005,685,328	-
(1) 사업수행비용	26,355,927,175	26,355,927,175	-	22,294,868,694	22,294,868,694	-
보조금사업비용	1,117,469,430	1,117,469,430	-	753,495,908	753,495,908	-
급식사업비용	22,687,338,992	22,687,338,992	-	20,836,092,365	20,836,092,365	-
직매장사업비용	2,551,118,753	2,551,118,753	-	705,280,421	705,280,421	-
(2) 일반관리비용	900,838,733	900,838,733	-	710,816,634	710,816,634	-
급여(주석14)	469,183,092	469,183,092	-	395,567,690	395,567,690	-
퇴직급여	52,610,556	52,610,556	-	40,710,505	40,710,505	-
사무관리비	51,639,204	51,639,204	-	48,439,149	48,439,149	-
공공운영비	11,841,465	11,841,465	-	11,452,616	11,452,616	-
사회보험부담금	40,255,392	40,255,392	-	36,191,390	36,191,390	-
기타복리후생비	11,919,034	11,919,034	-	9,804,637	9,804,637	-
국내여비	2,651,120	2,651,120	-	1,899,030	1,899,030	-
감가상각비	18,023,568	18,023,568	-	4,489,300	4,489,300	-
수선유지비	93,792,550	93,792,550	-	40,471,273	40,471,273	-
연구용역비	14,525,782	14,525,782	-	19,800,000	19,800,000	-
교육훈련비	5,564,500	5,564,500	-	735,000	735,000	-
위탁관리비	102,009,481	102,009,481	-	93,334,705	93,334,705	-
무형자산상각비	1,780,059	1,780,059	-	1,780,059	1,780,059	-
사업업무추진비	22,946,150	22,946,150	-	4,391,280	4,391,280	-
정원가산업무비	930,000	930,000	-	1,750,000	1,750,000	-
부서운영비	1,166,780	1,166,780	-	-	-	-
III. 사업이익(손실)	949,385,065	949,385,065	-	(158,281,981)	(158,281,981)	-
IV. 사업외수익	176,934,227	107,765,570	69,168,657	50,524,828	27,481,775	23,043,053
이자수익	84,995,385	15,826,728	69,168,657	25,071,593	2,028,540	23,043,053
퇴직연금운용이익	20,317,859	20,317,859	-	-	-	-
유형자산처분이익	-	-	-	21,284	21,284	-
고유목적사업준비금환입	69,168,657	69,168,657	-	23,043,053	23,043,053	-
기타영업외수익	2,452,326	2,452,326	-	2,388,898	2,388,898	-
V. 사업외비용	82,544,024	13,375,367	69,168,657	43,399,486	20,356,433	23,043,053
퇴직연금운용손실	-	-	-	20,299,457	20,299,457	-
유형자산처분손실	13,375,367	13,375,367	-	-	-	-
고유목적사업준비금전입액	69,168,657	-	69,168,657	23,043,053	-	23,043,053
기타영업외비용	-	-	-	56,976	56,976	-
VI. 법인세차감전순이익(손실)	1,043,775,268	1,043,775,268	-	(151,156,639)	(151,156,639)	-
VII. 법인세비용	-	-	-	-	-	-
VIII. 당기순이익(손실)	1,043,775,268	1,043,775,268	-	(151,156,639)	(151,156,639)	-

(3) 순자산변동표

순 자산 변동 표

제 5(당)기 2023년 1월 1일부터 2023년 12월 31일까지

제 4(전)기 2022년 1월 1일부터 2022년 12월 31일까지

(재)춘천지역먹거리통합지원센터

(단위: 원)

구분	기본순자산		보통순자산		순자산 조정	총계
	지자체출연 기본재산	기타 기본재산	적립금	이익잉여금 (결손금)		
2022.01.01(보고금액)	1,000,000,000	-	-	775,730,907	-	1,775,730,907
전기오류수정손실				(40,194,240)		(40,194,240)
당기순이익(손실)	-	-	-	(151,156,639)	-	(151,156,639)
2022.12.31(전기말)	1,000,000,000	-	-	584,380,028	-	1,584,380,028
2023.01.01(보고금액)	1,000,000,000	-	-	640,422,340	-	1,640,422,340
전기오류수정손실	-	-	-	(56,042,312)	-	(56,042,312)
당기순이익(손실)	-	-	-	1,043,775,268		1,043,775,268
2023.12.31(당기말)	1,000,000,000	-	-	1,628,155,296	-	2,628,155,296

(4) 재무제표에 대한 주석

1. 재단의 개요

재단법인 춘천시지역먹거리통합지원센터(이하 “재단”)는 춘천시 농업인의 소득을 증대시키고 시민에게 안전한 먹거리 제공을 위하여 「민법」 제32조에 의하여 2019년 6월 26일에 설립되었으며, 강원특별자치도 춘천시 마장길39 춘천시지역먹거리통합지원센터에 주사무소를 두고 있습니다.

당기말 현재 기본재산은 1,000백만원으로서, 그 내역은 다음과 같습니다.

계정과목	재산구분	금액
단기금융상품	정기예금	1,000,000,000원

또한, 재단은 춘천시 지역먹거리의 생산·가공·유통·소비에 효율적인 조직화 및 정책지원을 목적으로 설립된 법인으로서 정관에 기재된 주요 사업은 다음과 같습니다.

- (1) 지역농산물 기획생산 및 연중생산 체계 구축
- (2) 학교급식·공공급식 지역먹거리 지원
- (3) 농산물 생산자 육성
- (4) 직매장·가공센터·농가식당 운영 등 지역농산물 이용 및 판로 확대
- (5) 농특산물 홍보·판매행사 추진
- (6) 춘천 먹거리 인증 농가 관리
- (7) 지역농산물 품질 및 안전성 관리
- (8) 농업인·소비자 교육 및 컨설팅 등 역량 강화 지원
- (9) 농업생산 및 유통관리 통합시스템 구축
- (10) 그 밖에 재단의 목적 달성에 필요한 사항

2. 중요한 회계처리방법의 요약

재단의 재무제표는 공익법인회계기준에 따라 작성되었으며, 지방출자·출연기관결산기준(이하, 결산기준)에서 공익법인회계기준과 달리 규정한 사항에 대하여는 결산기준을 우선 적용하였습니다. 그 중요한 회계처리방침은 다음과 같습니다.

(1) 현금및현금성자산

재단은 통화 및 타인발행수표 등 통화대용증권과 당좌예금, 보통예금 및 큰 거래비용없이 현금으로 전환이 용이하고 이자율 변동에 따른 가치변동의 위험이 경미한 금융상품으로서 취득 당시 만기일(또는 상환일)이 3개월 이내인 것을 현금및현금성자산으로 분류하고 있습니다.

(2) 장·단기금융상품

재단은 금융기관이 취급하는 정기에금, 정기적금 및 기타 정형화된 상품들 중 단기적자금운용 목적으로 소유하거나 사용에 제한이 없는 상품 중 만기가 1년 이내에 도래하는 것을 단기금융상품으로 계상하고 있으며, 현금및현금성자산 또는 단기금융상품에 속하지 아니하는 것을 장기금융상품에 계상하고 있습니다.

(3) 유형자산

재단은 유형자산의 취득원가 산정 시, 당해 자산의 제작원가 또는 구입원가 및 경영진이 의도하는 방식으로 가동하는데 필요한 장소와 상태에 이르게 하는 데 직접 관련되는 원가를 가산하고 있습니다.

유형자산의 취득 또는 완성 후의 지출이 유형자산의 내용연수를 연장시키거나 가치를 실질적으로 증가시키는 지출인 경우에는 자본적 지출로 처리하고, 원상을 회복시키거나 능률 유지를 위한 지출은 당기 비용으로 처리하고 있습니다.

최초 인식 후에 유형자산은 원가에서 감가상각누계액과 손상차손누계액을 차감한 금액을 장부금액으로 하고 있습니다.

유형자산은 자산이 사용가능한 때부터 자산의 취득원가에서 잔존가치를 차감한 금액에 대하여 아래의 추정 내용연수와 상각방법으로 상각하고 있습니다.

구 분	추정 내용연수	상각방법
구축물	20년	정액법
차량운반구	5년	정액법
시설장치	5년	정률법
비품	5년	정률법

(4) 무형자산

무형자산의 취득원가는 구입원가와 자산을 사용할 수 있도록 준비하는데 직접 관련된 지출로 구성되어 있습니다. 재단은 무형자산을 취득원가에서 아래의 추정내용연수와 상각방법에 따라 산정된 상각누계액과 손상차손누계액을 차감한 금액으로 표시하고 있습니다.

구 분	추정내용연수	상각방법
소프트웨어	5년	정액법

(5) 국고보조금

재단은 국고보조금에 부수되는 조건을 준수할 것이며, 보조금을 수취할 것으로 합리적인 확신이 있을 때 국고보조금을 인식합니다.

가. 자산관련보조금

자산관련보조금(공정가치로 측정되는 비화폐성 보조금 포함)을 받는 경우에는 관련 자산을 취득하기 전까지 받은 자산 또는 받은 자산을 일시적으로 운용하기 위하여 취득하는 다른 자산의 차감계정으로 회계처리하고, 관련 자산을 취득하는 시점에서 관련 자산의 차감계정으로 회계처리합니다. 자산관련보조금은 그 자산의 내용연수에 걸쳐 상각금액과 상계하며, 해당 자산을 처분하는 경우에는 그 잔액을 처분손익에 반영합니다.

나. 수익관련보조금

수익관련보조금은 특정의 비용을 보전할 목적으로 지급되는 경우에는 특정의 비용과 상계처리합니다. 반면, 대응되는 비용이 없는 경우 재단의 주된 영업활동과 직접적인 관련성이 있다면 영업수익으로, 그렇지 않다면 영업외수익으로 회계처리합니다. 다만, 수익관련보조금을 사용하기 위하여 특정의 조건을 충족해야 하는 경우에는 그 조건을 충족하기 전에 받은 수익관련보조금은 선수수익으로 회계처리합니다.

(6) 고유목적사업준비금

재단은 당기에 수령한 이자수익(원천징수세액을 공제하기 전 금액)은 고유목적사업에 사용하기 위하여 적립하고 있으며, 당기에 적립한 금액은 고유목적사업준비금전입액의 계정과목으로 당기 비용으로 인식하고 있으며, 비유동부채의 고유목적사업준비금에 가산하고 있습니다.

재단은 당기에 사용한 고유목적사업준비금은 고유목적사업준비금환입액의 계정과목으로 당기 수익으로 인식하고 있으며, 비유동부채의 고유목적사업준비금에서 차감하고 있습니다.

재단은 적립한 고유목적사업준비금은 관련 세법규정에 따라 적립시점 이후부터 5년 이내에 사용할 예정입니다.

(7) 기본순자산

재단은 법령, 정관 등에 의해 사용이나 처분에 영구적인 제약이 있어 주무관청 등의 허가가 필요한 재산을 기본순자산으로 분류하며, 이들 자산의 취득금액을 기본순자산으로 계상하고 있습니다.

(8) 종업원급여

가. 퇴직급여충당부채

재단은 확정급여형 퇴직연금제도를 운영하고 있으며, 보고기간말 현재 1년 이상 근속한 임직원이 일시에 퇴직할 경우에 지급하여야 할 퇴직금 추계액을 퇴직급여충당부채로 계상하고 있습니다. 재단이 납부한 퇴직연금 부담금은 퇴직연금운용자산으로계상하여 퇴직급여충당부채에서 차감하는 형식으로 표시하고, 퇴직연금운용자산이 퇴직급여충당부채의 합계액을 초과하는 경우에는 그 초과액을 투자자산의 과목으로 표시하고 있습니다.

나. 연차수당부채

재단은 종업원이 미래의 연차유급휴가에 대한 권리를 발생시키는 근무용역을 제공하는 회계기간에 연차유급휴가와 관련된 비용과 부채를 인식하고 있습니다.

(9) 수익인식기준

재단은 출연 또는 기부를 받은 경우 출연 또는 기부받은 시점에 수익으로 인식하고 제공받은 효익의 형태에 따라 자산의 증가, 부채의 감소, 혹은 비용으로 회계처리하고 있습니다. 또한, 용역제공거래에 대하여 수익가득과정이 완료되고 수익금액을 신뢰성 있게 측정할 수 있으며 경제적 효익의 유입가능성이 매우 높을 경우에 수익을 인식하고 있습니다.

(10) 전기오류수정손익

전기 또는 그 이전기간의 재무제표를 작성할 때 발생하였던 오류가 당기에 발견되는 경우 당기 운영성과표에 사업외손익 중 전기오류수정손익으로 계상하고 있습니다. 다만, 중대한 오류의 수정은 전기이월잉여금에 반영하고 관련 계정잔액을 수정하며 중대한 오류의 영향을 받은 회계기간의 재무제표를 재 작성하고 있습니다.

3. 미래에 관한 중요한 가정과 측정상의 불확실성에 대한 정보

재단의 경영자는 재무제표 작성시 수익, 비용, 자산 및 부채에 대한 장부금액과 우발부채에 대한 주식공시사항에 영향을 미칠 수 있는 판단, 추정 및 가정을 하여야 합니다. 그러나 이러한 추정 및 가정의 불확실성은 향후 영향을 받을 자산 및 부채의 장부금액에 중요한 조정을 유발할 수 있습니다.

4. 사용이 제한된 금융상품 등

당기 및 전기말 현재 재단의 사용이 제한된 금융상품 등은 다음과 같습니다.

<당기>

(단위 : 원)

계정과목	종류	금융기관명	금액	사용제한내용
단기금융상품	정기예금	춘천시산림조합	1,000,000,000	기본재산

<전기>

(단위 : 원)

계정과목	종류	금융기관명	금액	사용제한내용
단기금융상품	정기예금	농협은행	1,000,000,000	기본재산

5. 유형자산

당기 및 전기 중 유형자산의 장부가액 변동내역은 다음과 같습니다.

(당기)

(단위 : 원)

계정과목	기 초	취 득	처분/폐기	정부보조금	감가상각비	기 말
구축물	19,603,715	-	-	-	(992,593)	18,611,122
차량운반구	171,186,268	380,545,070	(22,784,458)	(363,958,250)	(46,562,397)	118,426,233
시설장치	77,226,322	27,989,877	-	-	(40,866,509)	64,349,690
비품	18,460,609	10,065,368	-	-	(12,865,213)	15,660,764
합계	286,476,914	418,600,315	(22,784,458)	(363,958,250)	(101,286,712)	217,047,809

(전기)

(단위 : 원)

계정과목	기 초	취 득	처분/폐기	정부보조금	감가상각비	기 말
구축물	-	19,851,863	-	-	(248,148)	19,603,715
차량운반구	213,306,968	22,410,000	-	(17,500,000)	(47,030,700)	171,186,268
시설장치	944,341	19,007,950	-	-	(1,491,682)	18,460,609
비품	25,732,891	78,683,445	148,716	-	(27,041,298)	77,226,322
합계	239,984,200	143,953,258	148,716	(17,500,000)	(75,811,828)	286,476,914

6. 무형자산

당기 및 전기 중 무형자산의 장부가액 변동내역은 다음과 같습니다.

(당기)

(단위 : 원)

계정과목	기 초	취 득	처분/폐기	감가상각비	기 말
소프트웨어	21,537,704	31,492,215	-	(9,772,044)	43,257,875

(전기)

(단위 : 원)

계정과목	기 초	취 득	처분/폐기	정부보조금	감가상각비	기 말
소프트웨어	30,784,879	69,500,000	-	(69,500,000)	(9,247,175)	21,537,704

7. 퇴직급여충당부채

당기 및 전기 중 재단의 퇴직급여충당부채의 증감내역은 다음과 같습니다.

(단위 : 원)

구분	당기	전기
기초잔액	250,975,680	140,728,098
퇴직급여지급액	(17,862,826)	(28,172,211)
퇴직급여설정액	175,253,066	138,419,793
기말잔액	408,365,920	250,975,680
퇴직연금운용자산	(484,091,031)	(293,232,998)
계(*)	(75,725,111)	(42,257,318)

(*) 재단은 1년미만 근속자에 대하여도 퇴직연금을 불입하고 있으며, 운용수익의 발생과 추가 불입으로 인하여 퇴직급여추계액을 초과한 퇴직연금은 투자자산으로 분류하고 있습니다.

8. 기본순자산의 취득원가와 공정가치

당기 및 전기말 현재 기본순자산의 취득원가와 공정가치는 다음과 같습니다.

(당기)

(단위 : 원)

구분	계정과목	취득원가	공정가치
정기예금	단기금융상품	1,000,000,000	1,000,000,000

(전기)

(단위 : 원)

구분	계정과목	취득원가	공정가치
정기예금	단기금융상품	1,000,000,000	1,000,000,000

9. 순자산의 변동에 관한 사항

당기 및 전기의 순자산 변동내역은 다음과 같습니다.

과 목	통합				공익목적사업				기타사업			
	기본순자산	보통순자산		순자산조정	기본순자산	보통순자산		순자산조정	기본순자산	보통순자산		순자산조정
		적립금	잉여금			적립금	잉여금			적립금	잉여금	
전기초(보고금액)	1,000,000,000	-	775,730,907	-	1,000,000,000	-	775,730,907	-	1,000,874,521	-	-	-
기본순재산의 증감	-	-	-	-	-	-	-	-	8,528,218	-	-	-
전기오류수정손실			(40,194,240)				(40,194,240)					
당기순이익(손실)	-	-	(151,156,639)	-	-	-	(151,156,639)	-	-	-	-	-
전기말	1,000,000,000	-	584,380,028	-	1,000,000,000	-	584,380,028	-	1,009,402,739	-	-	-
당기초(보고금액)	1,000,000,000	-	640,422,340	-	1,000,000,000	-	640,422,340	-	1,009,402,739	-	-	-
기본순재산의 증감	-	-	-	-	-	-	-	-	809,729,064	-	-	-
전기오류수정손실	-	-	(56,042,312)	-	-	-	(56,042,312)	-	-	-	-	-
당기순이익(손실)	-	-	1,043,775,268	-	-	-	1,043,775,268	-	-	-	-	-
당기말	1,000,000,000	-	1,628,155,296	-	1,000,000,000	-	1,628,155,296	-	1,819,131,803	-	-	-

(*) 통합 기본순자산변동내역은 내부거래 성격인 공익목적사업부문에서 기타사업부문의 자본으로 사용한 당기 1,819,131,803원(전기 1,009,402,739원)을 제거한 후의 금액입니다.

10. 이익잉여금처분계산서

당기와 전기의 이익잉여금처분계산서는 다음과 같습니다.

구분	제5(당기) 처분예정일:2024년 3월 29일		제4(전기) 처분확정일:2023년 3월 22일	
	1.미처분이익잉여금		1,628,155,296	
전기이월미처분이익잉여금	640,422,340		775,730,907	
전기오류수정손실(주석14)	(56,042,312)		-	
당기순이익(손실)	1,043,775,268		(135,308,567)	
2.이익잉여금처분액		-		-
3.차기이월미처분이익잉여금		1,628,155,296		640,422,340

11. 특수관계인과의 중요한 거래의 내용

(1) 당기 및 전기 중 특수관계자와의 거래내역은 다음과 같습니다.

(단위 : 원)

특수관계자 구분	특수관계자명	수익(*)	
		당기	전기
출연자	춘천시	3,184,603,290	2,612,700,538

(*) 당기와 전기에 발생한 특수관계자와의 수익은 출연금수익과 보조금수익으로 구성되어 있습니다.

(2) 당기말 현재 특수관계자에 대한 채권채무내역은 다음과 같습니다.

(단위 : 원)

특수관계자 구분	특수관계자명	채무	
		당기	전기
출연자	춘천시	167,516,289	29,391,878

(*) 해당 채무는 보조사업 및 위탁사업과 관련된 반납예정액입니다.

12. 사업비용의 성격별 구분

운영성과표에는 사업비용이 기능별로 구분되어 표시되어 있습니다. 이를 성격별로 구분할 경우, 다음과 같습니다.

<당기>

(단위 : 원)

과목	인력비용	시설비용	기타비용	합계
사업수행비용	1,625,032,070	388,980,182	24,341,914,923	26,355,927,175
보조금사업비용	280,834,650	66,792,730	769,842,050	1,117,469,430
급식사업비용	1,154,809,861	312,444,265	21,220,084,866	22,687,338,992
직매장사업비용	189,387,559	9,743,187	2,351,988,007	2,551,118,753
일반관리비용	573,968,074	103,585,309	223,285,350	900,838,733
합계	2,199,000,144	492,565,491	24,565,200,273	27,256,765,908

<전기>

(단위 : 원)

과목	인력비용	시설비용	기타비용	합계
사업수행비용	1,319,979,153	377,404,964	20,597,484,577	22,294,868,694
보조금사업비용	140,395,960	69,449,670	543,650,278	753,495,908
급식사업비용	1,066,126,229	304,200,652	19,465,765,484	20,836,092,365
직매장사업비용	113,456,964	3,754,642	588,068,815	705,280,421
일반관리비용	482,274,222	55,448,332	173,094,080	710,816,634
합계	1,802,253,375	432,853,296	20,770,578,657	23,005,685,328

13. 총자산 또는 사업수입금액의 10% 이상에 해당하는 거래의 거래내역

재단의 당기 및 전기 중 발생한 총자산 또는 사업수입금액의 10%이상에 해당하는 거래내역은 다음과 같습니다.

<당기>

(단위 : 원)

거래처명	계정과목	거래금액	거래내용
춘천시	출연금수익	1,900,000,000	재단운영보조 출연금

<전기>

(단위 : 원)

거래처명	계정과목	거래금액	거래내용
춘천시	출연금수익	1,300,00,000	재단운영보조 출연금

14. 전기오류수정손실

재단은 전기말까지 연차유급휴가 관련 비용과 부채를 계상하지 않은 오류 사실을 당기에 발견 하였습니다. 이에 따라 전기말 부채는 56,042,312원만큼 과소표시, 순자산은 56,042,312원만큼 과 대표시하고 있습니다. 이러한 오류의 수정사항으로 인하여 순자산에 미치는 효과가 매우 중요하 므로 비교목적으로 표시되는 전기 재무제표는 수정사항을 반영하여 재작성되었습니다. 이로 인한 수정내역은 다음과 같으며, 순자산변동표에 전기오류수정손실의 과목으로 표시하고 있 습니다.

가. 재무상태표에 미치는 영향

(단위 : 원)

계정과목	전기말			전기초		
	수정 전	수정 효과	수정 후	수정 전	수정 효과	수정 후
미지급비용	-	56,042,312	56,042,312	-	40,194,240	40,194,240
잉여금	640,422,340	(56,042,312)	584,380,028	775,730,907	(40,194,240)	735,536,667

나. 운영성과표에 미치는 영향

(단위 : 원)

계정과목	전기		
	수정 전	수정 효과	수정 후
사업수행비용	1,308,971,481	11,007,672	1,319,979,153
급여	477,433,822	4,840,400	482,274,222
당기운영이익(손실)	(135,308,567)	(15,848,072)	(151,156,639)

15. 재무제표의 확정

재단의 재무제표는 2024년 3월 29일에 개최될 이사회에서 사실상 확정될 예정입니다.

4. 재무제표 부속명세서

(재단법인 춘천지역먹거리통합지원센터)

(1) - 현금예금명세서

(8) - 무형자산명세서

(2) - 매출채권명세서

(9) - 매입채무명세서(단기)

(3) - 기타미수금명세서

(10) - 미지급비용(금)명세서(단기)

(4) - 기타당좌자산명세서

(11) - 기타유동부채명세서

(5) - 재고자산명세서

(12) - 기본재산명세서(출연기관)

(6) - 투자자산명세서

(13) - 성질별손익계산서

(7) - 유형자산명세서

(14) - 재무제표와 예산결산서
차이명세서

(1) 현금예금명세서

(단위 : 원)

구 분		금 액				거래은행
		전 기 이 월 액	당 기 수 입 액	당 기 지 출 액	기말잔액	
총계		3,266,419,661	35,021,273,610	34,487,574,700	3,800,118,571	
현금 및 현금성 자산	소계	2,266,419,661	32,421,273,610	32,687,574,700	2,000,118,571	
	보통예금	2,266,419,661	29,630,989,329	30,210,921,995	1,686,486,995	농협은행
		-	2,790,284,281	2,476,652,705	313,631,576	새마을금고
단기 금융 상품	소계	1,000,000,000	2,600,000,000	1,800,000,000	1,800,000,000	
	정기예금	1,000,000,000	800,000,000	1,800,000,000	-	농협은행
		-	1,800,000,000	-	1,800,000,000	산림조합

(2) 매출채권명세서

가. 총괄

(단위 : 원)

연도별 \ 구 분	전기이월	당기증가	당기감소	기말잔액
계	1,079,594,240	72,675,556,844	71,519,374,873	2,235,776,211
2019 이전	-	811,477,317	765,089,477	46,387,840
2020	46,387,840	8,376,400,435	8,201,644,178	221,144,097
2021	221,144,097	16,361,802,927	16,122,263,658	460,683,366
2022	460,683,366	21,251,538,090	21,360,842,519	351,378,937
2023(당기)	351,378,937	25,874,338,075	25,069,535,041	1,156,181,971
대손충당금	-	-	-	-
순기말잔액	-	-	-	1,156,181,971

나. 상세 매출채권명세서

(단위 : 원)

연도별	구분	계정과목	발생일자	관련 사업명	미수액	거래처	미수사유
2019 이전		외상매출금	2019. 12. 31.	급식사업	46,387,840	봉의고 외 7건	정산일자 차이
2020		외상매출금	2020. 12. 31.	급식사업	221,144,097	남부초 외 19건	정산일자 차이
2021		외상매출금	2021. 12. 31.	급식사업	37,551,120	만천유치원의 7건	정산일자 차이
				급식사업	12,331,020	성림초등학교	정산일자 차이
				급식사업	12,869,110	천전초등학교	정산일자 차이
				급식사업	13,149,960	금병초등학교	정산일자 차이
				급식사업	14,223,310	춘천삼육초등학교	정산일자 차이
				임산부친환경 농산물지원사업	14,866,346	(주)케이지이시스	정산일자 차이
				급식사업	16,213,810	근화초등학교	정산일자 차이
				급식사업	26,410,410	춘천교육대학교부 설초등학교	정산일자 차이
				급식사업	29,794,320	강원고등학교	정산일자 차이
				급식사업	34,302,530	유봉여자중학교	정산일자 차이
				급식사업	41,048,180	춘천기계공업 고등학교	정산일자 차이
				급식사업	41,318,230	강원애니고등학교	정산일자 차이
				급식사업	78,874,180	퇴계초등학교	정산일자 차이
				급식사업	87,730,840	춘천여자고등학교	정산일자 차이
2022		외상매출금	2022. 12. 31.	급식사업	17,465,156	한림유치원외 10건	정산일자 차이
				임산부친환경 농산물지원사업	16,363,827	KG이시스	정산일자 차이
				급식사업	20,348,150	호반초등학교	정산일자 차이
				급식사업	25,273,124	남부초등학교	정산일자 차이
				급식사업	30,893,430	춘천교육대학교 부설초등학교	정산일자 차이
				급식사업	44,490,630	퇴계초등학교	정산일자 차이

			급식사업	51,443,589	성원초등학교	정산일자 차이
			급식사업	53,182,050	부안초등학교	정산일자 차이
			급식사업	78,150,766	동부초등학교	정산일자 차이
			직매장사업	3,007,745	침침	정산일자 차이
			미수금	직매장사업	10,760,470	농협카드 외 8건
2023(당기)	외상매출금	2023. 12. 31.	급식사업	34,346,666	당림초등학교 외 10건	정산일자 차이
			급식사업	12,605,860	교동초등학교	정산일자 차이
			급식사업	13,437,240	효계초등학교	정산일자 차이
			급식사업	18,244,330	춘천동원학교	정산일자 차이
			급식사업	19,128,040	동춘천초등학교	정산일자 차이
			급식사업	19,133,860	호반초등학교	정산일자 차이
			급식사업	19,692,970	전인고등학교	정산일자 차이
			급식사업	20,328,040	춘천삼육초등학교	정산일자 차이
			급식사업	22,069,080	금병초등학교	정산일자 차이
			급식사업	29,087,390	봉의초등학교	정산일자 차이
			급식사업	32,136,310	남춘천여자중학교	정산일자 차이
			급식사업	32,497,960	가정중학교	정산일자 차이
			급식사업	32,632,010	춘천교육대학교부설초등학교	정산일자 차이
			급식사업	33,278,620	유봉여자중학교	정산일자 차이
			급식사업	35,779,840	퇴계초등학교	정산일자 차이
			급식사업	35,879,670	강원고등학교	정산일자 차이
			급식사업	37,285,050	봄내중학교	정산일자 차이
			급식사업	41,704,390	봉의중학교	정산일자 차이
			급식사업	44,381,950	봄내초등학교	정산일자 차이
			급식사업	45,848,440	춘천여자고등학교	정산일자 차이

		급식사업	51,281,840	유봉여자고등학교	정산일자 차이
		급식사업	52,948,660	봉의고등학교	정산일자 차이
		급식사업	57,230,290	성원초등학교	정산일자 차이
		급식사업	59,875,710	강원대학교사범대 부설고등학교	정산일자 차이
		급식사업	70,215,910	소양초등학교	정산일자 차이
		급식사업	75,031,190	대룡중학교	정산일자 차이
		급식사업	78,030,140	부안초등학교	정산일자 차이
		급식사업	110,075,130	성수여자고등학교	정산일자 차이
		직매장사업	1,681,305	침침	정산일자 차이
		미수금	직매장사업	20,314,080	농협카드 외 8건

(3) 기타미수금명세서

가. 총괄

(단위 : 원)

연도별	구분 전기이월 미수금	당기조정		당기수입액	기말잔액	비고
		증가	감소			
2019 이전	-	504,972	-	-	504,972	
2020	504,972	9,848,050	1,467,302	1,467,302	8,885,720	
2021	8,885,720	23,215,111	32,100,831	32,100,831	-	
2022	-	15,790,376	-	-	15,790,376	
2023(당기)	15,790,376	14,350,400	30,140,776	30,140,776	-	

나. 상세 기타미수금명세서

(단위 : 원)

연도별 \ 구분	계정과목	발생일자	미수액	거래처	미수사유
2019 이전	미수금	2019. 10. 18.	504,972	폴잎특판 외 3건	환수 내역
2020	미수금	2020. 9. 18.	8,885,720	김성훈 외 2명	환수 내역
2021	-	-	-	-	-
2022	미수금	2023. 1. 25.	15,790,376	춘천세무서	부가세환급금
2023(당기)	-	-	-	-	-

(4) 기타당좌자산명세서

(단위 : 원)

계정과목	거래내용	거래처	금액	비고
미수수익	정기예금 이자	산림조합	19,131,803	
선급비용	선급 보험료	삼성화재 외 1건	17,150,507	
선납세금	이자원천징수세액	농협은행 외 1건	12,086,390	

(5) 재고자산명세서

(단위 : 원)

자산분류		전기이월액	당기증가	당기감소	평가손익	기말잔액
대분류	중분류					
합계		-	22,888,796,535	22,885,444,935	-	3,351,600
상품	상품	-	22,888,796,535	22,885,444,935	-	3,351,600

(6) 투자자산명세서

(단위 : 원)

계정과목	내 용	전기이월	당기증가	당기감소	기말잔액
퇴직연금 운용자산	1년미만 근속자 퇴직연금 불입액	42,257,318	33,467,793	-	75,725,111

(7) 유형자산명세서

(단위 : 원)

과 목	취 득 가 액				감 가 상 각 증 당 금				순 장부가액
	전 기 이월액	당 기 증 감		기 말 잔 액	전 기 이월액	당 기 증 감		기 말 잔 액	
		증가	감소			증가	감소		
구축물	19,851,863	-	-	19,851,863	248,148	992,593	-	1,240,741	18,611,122
차량 운반구	255,108,500	380,545,070	40,102,000	595,551,570	68,172,232	81,076,134	17,317,542	131,930,824	463,620,746
비품	127,351,748	27,989,877	-	155,341,625	50,125,426	40,866,509	-	90,991,935	64,349,690
시설 장치	22,967,950	10,065,368	-	33,033,318	4,507,341	12,865,213	-	17,372,554	15,660,764

(8) 무형자산명세서

(단위 : 원)

구 분 과 목	취 득 원 가			당 기 상각액	상각누계	기 말 잔 액	비 고
	전기이월액	당기증가	계				
소프트웨어	115,735,881	31,492,216	147,228,097	23,672,045	52,095,222	95,132,875	

(9) 매입채무명세서(단기)

(단위 : 원)

계정과목	구분	발생일자	금액	미지급기간(일) (23.12.31 기준)	이율	거래처	미지급사유
외상매입금	단기	2023.12.31.	2,343,445,866	-	-	아이푸드 외 40건	12월 상품 매입대금

(10) 미지급금명세서

(단위 : 원)

계정과목	발생일자	금액	미지급기간(일) (23.12.31 기준)	이율	거래처	미지급사유
미지급금	2023.12.31.	167,516,289	-	-	춘천시 농업기술센터	사업비 반납액

(11) 기타유동부채명세서

(단위 : 원)

계정과목	발생일자	구분	금액	거래처	비고
선수금	2023. 12. 31.	기타	760,060	춘천중학교 외 1건	기타
미지급세금	2024. 1. 25.	부가세	9,377,290	춘천세무서	부가가치세

(12) 기본재산명세서(출연기관)

(단위 : 원)

구분	세부 내역	기초 잔액	당기 증가액	당기 감소액	기말 잔액	비고
지자체출연 기본재산	현금예금	1,000,000,000	-	-	1,000,000,000	산림조합 (254-31-0016704)
	계	1,000,000,000	-	-	1,000,000,000	

(13) 성질별손익계산서

(단위 : 원)

성질별	목 별	2023년도 (당기)			2022년도		
		(1) 예산결산 채무확정액	(2) 손익계산서 금 액	(3) 차 이 (1-2)	(4) 예산결산 채무확정액	(5) 손익계산서 금 액	(6) 차 이 (4-5)
	당기순이익(수익-비용)	1,431,447,833	1,043,775,268	387,672,565	-252,743,932	-135,308,567	-117,435,365
	수익(수익적수입)합계	29,307,990,296	28,313,916,543	994,073,753	23,409,379,503	22,874,885,122	534,494,381
영업수익	소 계	29,220,473,062	28,206,150,973	1,014,322,089	23,390,955,659	22,847,403,347	543,552,312
	상품판매수익	26,224,761,152	25,173,681,543	1,051,079,609	21,136,955,659	20,768,057,429	368,898,230
	보조금수익	1,095,711,910	1,132,469,430	-36,757,520	954,000,000	779,345,918	174,654,082
	출연금수익	1,900,000,000	1,900,000,000	-	1,300,000,000	1,300,000,000	-
영업외수익	소 계	87,517,234	107,765,570	-20,248,336	18,423,844	27,481,775	-9,057,931
	예금이자수익	66,438,837	84,995,385	-18,556,548	14,313,581	25,071,593	-10,758,012
	기타영업외수익	21,078,397	22,770,185	-1,691,788	4,110,263	2,410,182	1,700,081
	비용(수익적지출)합계	27,876,542,463	27,270,141,275	606,401,188	23,662,123,435	23,010,193,689	651,929,746
월가	소 계	23,650,071,576	22,885,444,935	764,626,641	20,166,507,156	19,530,344,251	636,162,905
	상품매입비	23,650,071,576	22,885,444,935	764,626,641	20,166,507,156	19,530,344,251	636,162,905
인력운영비	소 계	1,992,019,190	1,999,371,664	-7,352,474	1,666,472,800	1,614,355,053	52,117,747
	인건비	1,631,408,880	1,651,911,288	-20,502,408	1,359,503,310	1,359,503,310	-
	평가급	172,207,310	172,207,310	-	111,750,690	111,750,690	-
	퇴직급여	188,403,000	175,253,066	13,149,934	195,218,800	143,101,053	52,117,747
운영경비	소 계	2,234,451,697	2,138,877,400	95,574,297	1,829,143,479	1,760,078,949	69,064,530
	일반운영비	608,318,866	632,114,337	-23,795,471	552,816,749	531,195,046	21,621,703
	여 비	19,668,690	19,668,690	-	4,369,310	4,369,310	-
	업무추진비	23,906,150	23,906,150	-	6,671,280	6,671,280	-
	재 료 비	2,738,450	2,738,450	-	73,574,250	72,479,113	1,095,137
	연구개발비	183,620,000	182,202,727	1,417,273	362,300,000	292,800,000	69,500,000
	복리후생비	204,712,380	204,712,380	-	173,135,150	173,135,150	-
	교육훈련비	5,594,500	5,594,500	-	735,000	735,000	-
	수선유지교체비	147,595,220	143,295,241	4,299,979	86,576,320	83,574,952	3,001,368
	행사홍보비	329,565,500	369,192,990	-39,627,490	64,113,560	65,172,560	-1,059,000
	관서업무비	2,096,780	2,096,780	-	1,750,000	1,750,000	-
	위탁관리비	559,894,961	542,875,155	17,019,806	502,042,860	490,252,538	11,790,322
	일반보상금	480,000	480,000	-	1,059,000	-	1,059,000
	시설비및부대비	20,400,000	10,000,000	10,400,000	-	37,504,000	-37,504,000
	자산취득비	125,860,200	-	-	-	440,000	-440,000
	감가상각비	-	111,058,756	-111,058,756	-	85,059,003	-85,059,003
	기타영업비용	-	122,013,153	-122,013,153	-	-	-
	영업외비용	-	13,375,367	-13,375,367	-	20,356,433	-20,356,433

(14) 재무제표와 예산결산서 차이명세서

(단위 : 원)

계정과목	재무제표 (A)	예산결산 (B)	차이 (A-B)	차이 내역			
				세항	목	금액	내역
I. 수입(수익)금액	28,313,916,543	29,842,736,823	-1,528,820,280			-1,528,820,280	
상품판매수익	25,173,681,543	26,224,761,152	-1,051,079,609	영업수익	상품판매수익	-1,051,079,609	부가가치세 예수금 차이
보조금 수익	1,132,469,430	1,095,711,910	36,757,520	영업수익	보조금수익	-80,998,250	자산 차감계정 계상
						-42,244,230	차년도 반납액 미지급금 계상
						160,000,000	명시이월사업비 수익인식
출연금수익	1,900,000,000	1,900,000,000	-				
이자수익	84,995,385	66,438,837	18,556,548	영업외수익	예금이자	18,556,548	선급법인세 계상
기타영업외수익	22,770,185	21,078,397	1,691,788	영업외수익	기타영업외수익	21,078,397	선급법인세 상계 등
						20,317,859	퇴직연금운용수익
						2,531,375	태양광발전수익 등
유형자산처분	-	10,350,000	-10,350,000			-10,350,000	자산 차감
유보자금	-	52,044,649	-52,044,649			-52,044,649	순세계잉여금
기타자본적수입	-	282,960,000	-282,960,000			-282,960,000	자산으로 계상
이월금	-	189,391,878	-189,391,878			-189,391,878	이월재원충당액 등

계정과목	재무제표 (A)	예산결산 (B)	차이 (A-B)	차이 내역			
				세항	목	금액	내역
II. 지출(비용)금액	27,270,141,275	28,348,894,323	-1,078,753,048			-1,078,753,048	
상품매입비	22,885,444,935	23,650,071,576	-764,626,641			-764,626,641	부가가치세 대급금
인건비	1,651,911,288	1,631,408,880	20,502,408	영업비용	보수	20,502,408	미지급연차수당 비용 계상
평가급	172,207,310	172,207,310	-				
퇴직급여	175,253,066	188,403,000	-13,149,934	영업비용	퇴직급여	-13,149,934	퇴직연금운용자산 계상
일반운영비	632,114,337	608,318,866	23,795,471	영업비용	일반운영비	-32,340,000	소프트웨어 자산 계상
			-		일반운영비	-50,149,540	부가가치세 납부액
			-		일반운영비	-4,129,116	선급비용 계상
			-		일반운영비	-9,585,873	부가가치세 대급금
						120,000,000	이월예산지출
여비	19,668,690	19,668,690	-				
업무추진비	23,906,150	23,906,150	-				
재료비	2,738,450	2,738,450	-				
연구개발비	182,202,727	183,620,000	-1,417,273	영업비용	연구개발비	-1,417,273	부가가치세대급금
복리후생비	204,712,380	204,712,380	-				
교육훈련비	5,594,500	5,594,500	-				
수선유지교체비	143,295,241	147,595,220	-4,299,979	영업비용	수선유지교체비	-4,299,979	부가가치세대급금

계정과목	재무제표 (A)	예산결산 (B)	차이 (A-B)	차이 내역			
				세항	목	금액	내역
행사홍보비	369,192,990	329,565,500	39,627,490	영업비용	행사홍보비	-372,510	부가가치세대급금
						40,000,000	이월예산지출
관서업무비	2,096,780	2,096,780	-				
위탁관리비	542,875,155	559,894,961	-17,019,806	영업비용	위탁관리비	-17,019,806	부가가치세대급금
일반보상금	480,000	480,000	-				
시설비및부대비	10,000,000	20,400,000	-10,400,000	영업비용	시설비및부대비	-10,400,000	시설장치 자산 계상
자산취득비		408,820,200	-408,820,200	영업비용	자산취득비	-545,455	부가세대급금
					자산취득비	-380,545,070	차량운반구 자산 계상
					자산취득비	-27,729,675	비품 자산 계상
감가상각비	111,058,756	-	111,058,756			111,058,756	23년 감가상각비 계상
영업외비용	13,375,367	-	13,375,367			13,375,367	유형자산처분손실
위탁사업비반납금	122,013,153	-	122,013,153			122,013,153	미지급금 계상
이월예산지출	-	189,391,860	-189,391,860	영업비용	보조금반환금	-29,391,860	미지급금 상계
					일반운영비	-120,000,000	일반운영비 대체
					행사홍보비	-40,000,000	행사홍보비 대체
Ⅲ 차기이월금액	1,043,775,268	1,493,842,500	-450,067,232			-450,067,232	

5. 예산결산보고서

(재단법인 춘천지역먹거리통합지원센터)

(1) - 총 괄 표

(2) - 수입 예산결산보고서

(3) - 지출 예산결산보고서

5

예산결산보고서(수입 · 지출결산서)

(1) 총괄표

(단위 : 원)

구분	사 업 예 산 결 산				자 본 예 산 결 산			
	계정과목	예산액 (A)	결산액 (B)	증 감 (A-B)	계정과목	예산액 (A)	결산액 (B)	증 감 (A-B)
수입 (I)	계	29,062,500,000	29,307,990,296	-245,490,296	계	347,774,649	345,354,649	2,420,000
	영 업 수 익	28,975,500,000	29,220,473,062	-244,973,062	유 형 자 산 처 분	12,500,000	10,350,000	2,150,000
	영 업 외 수 익	87,000,000	87,517,234	-517,234	유 보 자 금	52,044,649	52,044,649	-
					기타자본적수입	283,230,000	282,960,000	270,000
지출 (II)	계	29,127,044,649	27,876,542,463	1,250,502,186	계	283,230,000	282,960,000	270,000
	영 업 비 용	28,963,434,000	27,876,542,463	1,086,891,537	유 형 자 산 취 득	283,230,000	282,960,000	270,000
	예 비 비	163,610,649	-	163,610,649				
차액 (I-II)	당 기 손 익 (자 본 형 성)	- 64,544,649	1,431,447,833	-1,495,992,482	과 부 족 자 본 형 성	64,544,649	62,394,649	2,150,000

(단위 : 원)

구분	자 금 결 산			
	계 정 과 목	예 산 액	결산액 (징수결정액·채무 확정액)	수납액·지출액
수 입 (I)	계	29,599,666,527	29,842,736,823	28,686,554,852
	영 업 수 익	28,975,500,000	29,220,473,062	28,064,291,091
	영 업 외 수 익	87,000,000	87,517,234	87,517,234
	유 형 자 산 처 분	12,500,000	10,350,000	10,350,000
	유 보 자 금	52,044,649	52,044,649	52,044,649
	- 순 세 계 잉 여 금	52,044,649	52,044,649	52,044,649
	기 타 자 본 적 수 입	283,230,000	282,960,000	282,960,000
	이 월 금	189,391,878	189,391,878	189,391,878
	- 미 지 급 이 월 액	189,391,878	189,391,878	189,391,878
지 출 (II)	계	29,599,666,527	28,348,894,323	25,887,585,491
	영 업 비 용	28,963,434,000	27,876,542,463	25,415,233,631
	유 형 자 산 취 득	283,230,000	282,960,000	282,960,000
	예 비 비	163,610,649	-	-
	이 월 예 산 지 출	189,391,878	189,391,860	189,391,860
	- 수 익 적 지 출	189,391,878	189,391,860	189,391,860
차 기 이 월 금	계			2,798,969,361
	순 세 계 잉 여 금 ¹⁾			1,493,842,500
	사 고 이 월 금			1,305,126,861

1) 차년도 미정산반환금 167,627,938원이 순세계잉여금에 포함되어 있음.

(2) 수입예산결산보고서

(단위 : 원)

과 목				예 산 액					결산액 (A) (징수결정액, 조사결정액)
관	항	세항	목	당초	추경	이월자금예산액		계	
						이월 재원 충당금	미지급이월액		
합 계 (1+2+3)				20,882,644,000	8,527,698,937	189,391,878	-	29,599,666,527	29,842,736,823
수익적수입 계 (1)				20,792,644,000	8,269,856,000			29,062,500,000	29,307,990,296
사업수익	영업수익	상품등판매수익	상품판매수익	18,384,000,000	7,325,000,000			25,709,000,000	26,224,761,152
		보조금수익	자치단체 보조금수익	505,000,000	861,500,000			1,366,500,000	1,095,711,910
		출연금수익	자치단체 출연금수익	1,900,000,000	-			1,900,000,000	1,900,000,000
	영업외수익	이자수익	예금이자수익	3,644,000	61,356,000			65,000,000	66,438,837
		기타영업외수익	기타영업외수익	-	22,000,000			22,000,000	21,078,397
자본적수입 계 (2)				90,000,000	257,842,937			347,774,649	345,354,649
자본적수입	유형자산처분	물품매각수입	차량운반구 매각수입	-	12,500,000			12,500,000	10,350,000
	유보자금	순세계잉여금	순세계잉여금	90,000,000	-37,887,063			52,044,649	52,044,649
	기타자본적수입	기타자본적수입	기타자본적수입	-	283,230,000			283,230,000	282,960,000
이월재원 수입 계 (3)						189,391,878	-	189,391,878	189,391,878

과 목				수납액 (B)			불납결손액 (E)	미수금 (A-B-E)
관	항	세항	목	수입액 (C)	과오납환불액 (정산반환금) (D)	수납액 (B-C-D)		
합 계 (1+2+3)				28,686,554,852	-	28,686,554,852	-	1,156,181,971
수익적수입 계 (1)				28,151,808,328		28,151,808,328	-	1,156,181,971
사업수익	영업수익	상품등판매수익	상품판매수익	25,068,579,181	-	25,068,579,181	-	1,156,181,971
		보조금수익	자치단체 보조금수익	1,095,711,910	-	1,095,711,910	-	-
		출연금수익	자치단체 출연금수익	1,900,000,000	-	1,900,000,000	-	-
	영업외수익	이자수익	예금이자수익	66,438,837	-	66,438,837	-	-
		기타영업외수익	기타영업외수익	21,078,397	-	21,078,397	-	-
자본적수입 계 (2)				345,354,649	-	345,354,649	-	-
자본적수입	유형자산처분	물품매각수입	차량운반구 매각수입	10,350,000	-	10,350,000	-	-
	유보자금	순세계잉여금	순세계잉여금	52,044,649	-	52,044,649	-	-
	기타자본적수입	기타자본적수입	기타자본적수입	282,960,000	-	282,960,000	-	-
이월재원 수입 계 (3)				189,391,878		189,391,878	-	-

(3) 지출예산결산보고서

(단위 : 원)

과목				예산액						당기 지출 원인 행위액 (B)		
관	항	세항	목	당초	추경	예산전용액 (이용, 전용, 조정, 이체)	예비비지출액	이월자금예산액			계 (A)	
								이월재원 충당금	미지급이월액			
합계(1+2+3)				21,171,967,590	8,427,630,649	-	66,645,000	189,391,878	-	29,599,666,527	28,348,894,323	
수익적지출계(1)				20,982,644,000	8,144,400,649	-	66,645,000			29,127,044,649	27,876,542,463	
사업비용	영업비용	상품매입비	상품매입비	17,229,700,000	6,914,200,000	-	-			24,143,900,000	23,650,071,576	
		목적사업비	인건비		1,641,127,080	35,064,080	-12,979,000	20,365,000			1,663,212,160	1,631,408,880
			퇴직급여		172,750,000	-49,250,000	64,903,000	4,089,000			188,403,000	188,403,000
			일반운영비		582,263,200	183,659,000	-36,589,000	9,840,000			729,333,200	608,318,866
			여비		36,840,000	1,200,000	-	-			38,040,000	19,668,690
			업무추진비		26,260,000	-	-	-			26,260,000	23,906,150
			재료비		39,870,000	-670,000	-30,000,000	-			9,200,000	2,738,450
			연구개발비		11,124,000	357,376,000	20,920,000	-			389,420,000	183,620,000
			복리후생비		224,969,920	12,972,920	-23,507,000	-			214,435,840	204,712,380
			교육훈련비		12,334,000	496,000	-5,000,000	-			7830,000	5,594,500

과목				예산액							당기 지출 원인 행위액 (B)
관	항	세항	목	당초	추경	예산전용액 (이용, 전용, 조정, 이체)	예비비지출액	이월자금예산액		계 (A)	
								이월재원 충당금	미지급이월액		
			수선유지교체비	81,840,000	83,200,000	44,800,000	-			209,840,000	147,595,220
			행사운영비	370,000	-370,000	-	-			-	-
			행사홍보비	43,000,000	324,290,000	19,601,000	-			386,891,000	329,565,500
			관서업무비	8,180,000	-	-	-			8,180,000	2,096,780
			위탁관리비	553,720,800	31,152,000	-	-			584,872,800	559,894,961
			일반보상금	-	-	1,000,000	-			1,000,000	480,000
			포상금	150,200,000	-	26,416,000	32,351,000			176,616,000	172,207,310
			배상금등	1,000,000	-	-	-			1,000,000	-
			시설비및부대비	22,000,000	8,000,000	-	-			30,000,000	20,400,000
			자산취득비	45,000,000	112,920,000	-2,920,000	-			155,000,000	125,860,200
			예비비	100,095,000	130,160,649	-66,645,000	-			163,610,649	-
자본적지출계(2)				-	283,230,000	-	-			283,230,000	282,960,000
자본적지출	유형자산 취득	차량운반구	자산취득비	-	283,230,000	-	-			283,230,000	282,960,000
이월예산지출계(3)								189,391,878		189,391,878	189,391,860

과목				결산액		지출액 (E)	미지급 비용금 (C+D-E)	다음연도 이월액				불용액 A-C-D-F	
관	항	세항	목	채무확정액 (C)	지급결정액 (D)			계 (F)	사고 이월	명시 이월	계속비 이월		
합계(1+2+3)				28,348,894,323		25,887,585,491	2,461,308,832					1,250,772,204	
수익적지출계(1)				27,876,542,463		25,415,233,631	2,461,308,832					1,250,502,186	
사업비용	영업비용	목적사업비	상품매입비	상품매입비	23,650,071,576	21,188,762,744	2,461,308,832	-	-	-	-	493,828,424	
				인건비	1,631,408,880	1,631,408,880	-	-	-	-	-	31,803,280	
				퇴직급여	188,403,000	188,403,000	-	-	-	-	-	-	-
				일반운영비	608,318,866	608,318,866	-	-	-	-	-	-	121,014,334
				여비	19,668,690	19,668,690	-	-	-	-	-	-	18,371,310
				업무추진비	23,906,150	23,906,150	-	-	-	-	-	-	2,353,850
				재료비	2,738,450	2,738,450	-	-	-	-	-	-	6,461,550
				연구개발비	183,620,000	183,620,000	-	-	-	-	-	-	205,800,000
				복리후생비	204,712,380	204,712,380	-	-	-	-	-	-	9,723,460
				교육훈련비	5,594,500	5,594,500	-	-	-	-	-	-	2,235,500
				수선유지교체비	147,595,220	147,595,220	-	-	-	-	-	-	62,244,780
				행사운영비	-	-	-	-	-	-	-	-	-
				행사홍보비	329,565,500	329,565,500	-	-	-	-	-	-	57,325,500
				관서업무비	2,096,780	2,096,780	-	-	-	-	-	-	6,083,220
				위탁관리비	559,894,961	559,894,961	-	-	-	-	-	-	24,977,839
				일반보상금	480,000	480,000	-	-	-	-	-	-	520,000
				포상금	172,207,310	172,207,310	-	-	-	-	-	-	4,408,690
				배상금등	-	-	-	-	-	-	-	-	1,000,000
				시설비및부대비	20,400,000	20,400,000	-	-	-	-	-	-	9,600,000
				자산취득비	125,860,200	125,860,200	-	-	-	-	-	-	29,139,800
	예비비	-	-	-	-	-	-	-	-	163,610,649			
자본적지출계(2)				282,960,000		282,960,000					270,000		
자본적지출	유형자산 취득	차량운반구	자산취득비	282,960,000		282,960,000					270,000		
이월예산지출계(3)				189,391,860		189,391,860					18		

6. 예산결산 부속명세서

(재단법인 춘천지역먹거리통합지원센터)

- (1) - 예비비사용조서
- (2) - 예산이월액조서
- (3) - 전년도이월액조서
- (4) - 예산전용액조서
- (5) - 미수액조서, 미지급액조서
- (6) - 수입·지출외현금 현재액조서
- (7) - 지출예산 성질별 결산
- (8) - 보조금 명세서

(1) 예비비사용조서

2023연도 예비비예산액은 163,610,649원으로서 행정사업 4건에 66,645,000원을 지출하고 그 지출내역은 다음과 같음

(단위 : 원)

구 분			지 출 결정액 (A)	지출원인 행위액 (B)	지출액 (C)	이월액 (B-C)	불용액 (A-B)	처 리 일 자		예비비 지출사유
세항	목	사업명						지출 결정 일자	지출 일자	
계			66,645,000	66,645,000	66,645,000	-	-	-	-	-
목적 사업비	인건비등	행정운영 사업	20,365,000	20,365,000	20,365,000	-	-	23.08.29.	23.12.28.	육아휴직대체인력 인건비
	퇴직급여		4,089,000	4,089,000	4,089,000	-	-	23.08.29.	23.12.29.	DB형 퇴직연금 부족액 충당
	포상금		32,351,000	32,351,000	32,351,000	-	-	23.08.29.	23.09.21.	경영평가 '다' ▶ '가' 에 따른 충당
	공공운영비		9,840,000	9,840,000	9,840,000	-	-	23.08.29.	23.11.30.	신규 운송차량 랩핑비용

※ 지출결정일자 : 예비비지출 승인일자

지출일자 : 최초 지출일자

(2) 예산이월액조서

2023년도에 집행을 완료하지 못하고 차년도에 이월하는 사업비는 학교급식사업 외 1건인 2,461,308,832원으로

○ 사고이월 (2건) 2,461,308,832원이다.

그 내역은 다음과 같다

- 사고이월비 내역

(단위 : 원)

예산과목				사업명	예산 현액 (A)	지출원인 행 위 액 (B)	채무확정액 (지출액) (C)	원인미필액 (불용액) (D=A-C-E)	차기사고이월액(E)			이월 사유
관	항	세항	목						계	원인필 (B-C)	원인 미필	
사업 비용	영업 비용	상품 매입비	상품 매입비	학교급식 사업	21,306,700,000	20,989,256,516	18,645,810,650	314,443,484	2,343,445,866	2,343,445,866	-	12월분 상품매입대금
사업 비용	영업 비용	상품 매입비	상품 매입비	직매장 운영사업	2,225,000,000	2,196,329,311	2,078,466,345	28,670,689	117,862,966	117,862,966	-	12월분 상품매입대금

(3) 전년이월액조서(이월비결산조서)

(단위 : 원)

과 목				전 년 도 이 월 액	집 행 액	미집행액	사업내용 및 미집행사유		
관	항	세항	목				사업명	이월구분	미집행사유
사업비용	영업비용	목적사업비	일반운영비	120,000,000	120,000,000	-	로컬푸드활성화사업	명시이월	-
			행사홍보비	40,000,000	40,000,000	-			
자본적지출	기타자본적지출	정부보조금반환	반환금	29,391,878	29,391,860	18	이월사업비	명시이월	원단위 절사

(4) 예산전용액조서

(단위 : 원)

전용해 주는 과목 (전용시점 예산액으로 작성)							전용 받는 과목					전용사유
관	항	세항	목	예산액 (A)	기지출액 (B)	예산잔액 (A-B)	관	항	세항	목	전용액	
사업 비용	영업 비용	목적사업비	재료비	30,000,000	-	30,000,000	사업 비용	영업 비용	목적사업비	행사홍보비	20,000,000	직매장 운영을 위한 예산 전용
										자산취득비	10,000,000	
		목적사업비	인건비등	1,301,428,000	615,002,000	686,426,000			목적사업비	인건비등	49,328,000	기간제근로자 인건비 및 퇴직급여 부족분 납입을 위한 전용
		목적사업비	복리후생비	197,796,000	102,462,000	95,334,000			목적사업비	퇴직급여	27,814,000	
		목적사업비	포상금	177,551,000	-	177,551,000			목적사업비	수선유지 교체비	19,800,000	그룹웨어 인사근태프로그 램 확장에 따른 전용
		목적사업비	일반운영비	163,324,000	100,688,000	62,636,000			목적사업비	일반운영비	9,400,000	직매장 운영을 위한 예산 전용
		목적사업비	일반운영비	35,396,200	21,795,300	13,600,900			목적사업비	퇴직급여	33,000,000	퇴직급여 부족분 납입을 위한 전용
		목적사업비	복리후생비	6,400,000	3,032,400	3,367,600						
		목적사업비	행사홍보비	20,000,000	2,101,000	17,899,000						
		목적사업비	인건비등	1,242,756,000	1,133,439,550	109,316,450						
		목적사업비	인건비등	168,464,000	139,432,470	29,031,530						
		목적사업비	복리후생비	145,557,000	124,032,170	21,524,830						

(5) 미수액조서, 미지급액조서

가. 미수액조서

(단위 : 원)

구분 (목별)	전기이월액 (1)	당기조정액 (2)	당기수입액 (3)	기말잔액 (1+2-3)	비고 (적요·사유)
합계	152,020,828	26,224,761,152	225,220,600,009	1,156,181,971	12월분 상품판매 매출대금
상품판매수익	152,020,828	26,224,761,152	225,220,600,009	1,156,181,971	

나. 미지급액조서

(단위 : 원)

구분 (목별)	전기이월액 (1)	당기채무 확정액(2)	당기지급액 (3)	기말잔액 (1+2-3)	채주 및 적요 등
합계	2,177,002,283	23,650,071,576	23,365,765,027	2,461,308,832	12월분 상품판매 매입대금
상품매입비	2,177,002,283	23,650,071,576	23,365,765,027	2,461,308,832	

(6) 수입·지출외현금 현재액조서

(단위 : 원)

구분 (내역)	전기이월액 (1)	당기수입액 (2)	당기지출액 (3)	기말잔액 (1+2-3)	비고 (적요·사유)
합계	-	33,645,020	33,255,870	389,150	중도퇴사자 소득세, 지방소득세 환급금
예수금	-	33,645,020	33,255,870	389,150	

(7) 지출예산 성질별 결산

(단위 : 원)

성질별	목별	2023년도(당기)				2022년도(전기)				증감	
		-1 최종 예산액	-2 채무 확정액	-3 차이 (1-2)	-4 지출액	-5 최종 예산액	-6 채무 확정액	-7 차이 (5-6)	-8 지출액	(1)/(5) %	(2)/(6) %
	사업예산합계	29,599,666,527	28,348,894,323	1,250,772,204	28,887,585,491	24,633,967,754	23,928,949,022	705,018,732	21,751,945,060	120%	118%
매출원가	소계	24,143,900,000	23,650,071,576	493,828,424	21,188,762,744	20,279,543,830	20,166,507,156	113,036,674	17,989,504,873	119%	117%
	상품매입비	24,143,900,000	23,650,071,576	493,828,424	21,188,762,744	20,279,543,830	20,166,507,156	113,036,674	17,989,504,873	119%	117%
인건비	소계	1,851,615,160	1,819,811,880	31,803,280	1,819,811,880	1,579,435,200	1,554,722,110	24,713,090	1,554,722,110	117%	117%
	인건비	1,663,212,160	1,631,408,880	31,803,280	1,631,408,880	1,384,216,400	1,359,503,310	24,713,090	1,359,503,310	120%	120%
	퇴직급여	188,403,000	188,403,000	-	188,403,000	195,218,800	195,218,800	-	195,218,800	97%	97%
경비	소계	3,127,918,840	2,566,659,007	561,259,833	5,566,659,007	2,774,988,724	2,207,719,756	567,268,968	2,207,718,077	113%	116%
	일반운영비	729,333,200	608,318,866	121,014,334	3,608,318,866	792,133,484	552,816,749	239,316,735	552,815,070	92%	110%
	여비	38,040,000	19,668,690	18,371,310	19,668,690	5,700,000	4,369,310	1,330,690	4,369,310	667%	450%
	업무추진비	26,260,000	23,906,150	2,353,850	23,906,150	7,100,000	6,671,280	428,720	6,671,280	370%	358%
	재료비	9,200,000	2,738,450	6,461,550	2,738,450	83,481,944	73,574,250	9,907,694	73,574,250	11%	4%
	연구개발비	389,420,000	183,620,000	205,800,000	183,620,000	384,500,800	362,300,000	22,200,800	362,300,000	101%	51%
	복리후생비	214,435,840	204,712,380	9,723,460	204,712,380	183,997,770	173,135,150	10,862,620	173,135,150	117%	118%
	교육훈련비	7,830,000	5,594,500	2,235,500	5,594,500	2,000,000	735,000	1,265,000	735,000	392%	761%
	수선유지교체비	209,840,000	147,595,220	62,244,780	147,595,220	106,556,750	86,576,320	19,980,430	86,576,320	197%	170%
	행사홍보비	546,891,000	489,565,500	57,325,500	489,565,500	230,485,560	64,113,560	166,372,000	64,113,560	237%	764%
	관서업무비	8,180,000	2,096,780	6,083,220	2,096,780	1,980,000	1,750,000	230,000	1,750,000	413%	120%
	위탁관리비	584,872,800	559,894,961	24,977,839	559,894,961	581,410,806	502,042,860	79,367,946	502,042,860	101%	112%

성 질 별	목 별	2023년도(당기)				2022년도(전기)				증감	
		-1 최종 예산액	-2 채무 확정액	-3 차이 (1-2)	-4 지출액	-5 최종 예산액	-6 채무 확정액	-7 차이 (5-6)	-8 지출액	(1)/(5) %	(2)/(6) %
	건물	-	-	-	-	2,000,000	1,870,000	130,000	1,870,000	0%	0%
	건축물	-	-	-	-	38,095,000	38,095,000	-	38,095,000	0%	0%
	일반보상금	1,000,000	480,000	520,000	480,000	1,059,000	1,059,000	-	1,059,000	94%	45%
	포상금	176,616,000	172,207,310	4,408,690	172,207,310	112,096,600	111,750,690	345,910	111,750,690	158%	154%
	배상금	1,000,000	-	1,000,000	-	11,500,000	-	11,500,000	-	9%	0%
	시설비및부대비	30,000,000	20,400,000	9,600,000	20,400,000	37,504,000	37,504,000	-	37,504,000	80%	54%
	자산취득비	155,000,000	125,860,200	29,139,800	125,860,200	93,587,010	89,640,550	3,946,460	89,640,550	166%	140%
	반환금	-	-	-	-	99,800,000	99,716,037	83,963	99,716,037	0%	0%
자본예산합계		312,621,878	312,351,860	270,018	312,351,860	177,482,635	177,478,813	3,822	177,478,813	176%	176%
자 본 지 출	소계	283,230,000	282,960,000	270,000	282,960,000	-	-	-	-	-	-
	자산취득비	283,230,000	282,960,000	270,000	282,960,000	-	-	-	-	-	-
융 자 금 및 출 자	소계	-	-	-	-	176,486,000	176,486,000	-	176,486,000	0%	0%
	기타유동부채상환	-	-	-	-	176,486,000	176,486,000	-	176,486,000	0%	0%
기 타	소계	29,391,878	29,391,860	18	29,391,860	996,635	992,813	3,822	992,813	2949%	2960%
	보조금반환금	29,391,878	29,391,860	18	29,391,860	996,635	992,813	3,822	992,813	2949%	2960%
예비비		163,610,649	-	163,610,649	-	431,272,611	-	431,272,611	-	38%	0%

(8) 보조금명세서

(단위 : 원)

구 분	수입구분	출 연 기 관	금 액	보 조 목 적	회계처리방법
계			3,733,201,450		
출 연 금	수익적수입	춘천시	1,900,000,000	경상보조	사업수익 처리
보 조 금	수익적수입	춘천시	150,000,000	친환경식재료지원사업	사업수익 처리
보 조 금	수익적수입	춘천시	100,000,000	지역단위푸드플랜구축지원사업	사업수익 처리
보 조 금	수익적수입	춘천시	443,330,820	향토산업육성사업	사업수익 처리
보 조 금	수익적수입	춘천시	160,000,000	로컬푸드활성화지원사업	사업수익 처리
보 조 금	수익적수입	춘천시	28,403,000	춘천쌀소비촉진지원사업	사업수익 처리
보 조 금	수익적수입	춘천시	343,426,700	직매장운영활성화사업	사업수익 처리
보 조 금	수익적수입	춘천시	244,082,680	외식업체지역식재료수급활성화사업	사업수익 처리
보 조 금	자본적수입	춘천시	282,960,000	저온유통체계구축지원사업	자산차감 처리
보 조 금	자본적수입	춘천시	80,998,250	향토산업육성사업	자산차감 처리

7. 경영분석지표

(재단법인 춘천지역먹거리통합지원센터)

경영분석지표

(단위 : %)

구 분	산 식	당 기	전 기	증(감)	비고
안 정 성 지 표	유동비율	유동자산	184.4	154.47	29.93
		유동부채			
	순자산 비 율	자기자본	49.18	40.92	8.26
		총 자 산			
	부채비율	부채총계	103.34	144.38	-41.04
		자기자본			
수 익 성 지 표	영업이익률	영업이익	3.37	-0.62	3.99
		매출액(영업수익)			
	순이익률	당기순이익	3.70	-0.59	4.29
		매출액(영업수익)			
	자기자본 순이익률	당기순이익	48.91	-7.92	3.99
		(기초자기자본+기말자기자본)/2			
	총 자 산 순이익률	당기순이익	22.32	-3.29	4.29
		(기초총자산+기말총자산)/2			

(단위 : %)

구 분		산 식	당기	전기	증(감)	비고
활동성지표(회)	자기자본회전율	매출액(영업수익)	1,322	1,338	-16.00	
		$(\text{기초자기자본} + \text{기말자기자본}) / 2$				
	총자산회전율	매출액(영업수익)	603	584	19.00	
		$(\text{기초총자산} + \text{기말총자산}) / 2$				
수지비율	총수지비율	$\frac{\text{총수익 (영업수익+영업외수익+특별이익)}}{\text{총비용 (영업비용+영업외비용+특별손실+법인세비용)}} \times 100$	103.82	99.41	4.41	
		$\frac{\text{정상수익 (영업수익+영업외수익)}}{\text{정상비용 (영업비용+영업외비용)}} \times 100$	103.82	99.41	4.41	
	영업수지비율	$\frac{\text{영업수익}}{\text{영업비용}} \times 100$	103.48	99.38	4.10	
		인건비	5.76	5.97	0.21	
	인건비비율	$\frac{\text{인건비}}{\text{총비용 (영업비용+영업외비용+특별손실+법인세비용)}} \times 100$				
	업무처리효율성	직원 1인당 인건비(천원)	인건비	41,359,360	26,406,453	14,952,907
$(\text{기초총직원수} + \text{기말총직원수}) / 2$						
지표	직원 1인당 영업수익(천원)	매출액(영업수익)	671,575,023	439,373,141	232,201,882	
		$(\text{기초총직원수} + \text{기말총직원수}) / 2$				

8. 회계감사보고서

(재단법인 춘천지역먹거리통합지원센터)

재단법인 춘천지역먹거리통합지원센터의 재무제표

별첨: 독립된 감사인의 감사보고서

제 5 기: 2023년 01월 01일부터 2023년 12월 31일까지

제 4 기: 2022년 01월 01일부터 2022년 12월 31일까지

재단법인 춘천지역먹거리통합지원센터



목 차

페이지

I. 독립된 감사인의 감사보고서	1
II. 재무제표	
재무상태표	5
운영성과표	7
주석	8

, 가
, 가
, 가
가 ,

가
가
, 가

가
가 , :

가
가 , , ,

.
. .
. .
가 .
. ,
. ,
. ,
. ,
. ,
가 ,
가 가 가 ,
가 .
가

144, 3 ,4 (5가,)



2024 3 7

가

(첨부)재 무 제 표

재단법인 춘천지역먹거리통합지원센터

제 5 기

2023년 01월 01일 부터

2023년 12월 31일 까지

제 4 기

2022년 01월 01일 부터

2022년 12월 31일 까지

"첨부된 재무제표는 당사가 작성한 것입니다."

재단법인 춘천지역먹거리통합지원센터 이사장 강청룡

본점 소재지 : (도로명주소) 강원특별자치도 춘천시 마장길 39(사농동)

(전 화) 033-255-9952

재 무 상 태 표

제 5 기 2023년 12월 31일 현재

제 4 기 2022년 12월 31일 현재

재단법인 춘천지역역거리통합지원센터

(단위 : 원)

과 목	제 5(당) 기			제 4(전) 기		
	총합	공익목적사업	기타사업	총합	공익목적사업	기타사업
자 산						
Ⅰ. 유동자산	5,008,020,842	3,188,889,039	1,819,131,803	3,658,611,804	2,649,209,065	1,009,402,739
(1) 당좌자산	5,004,669,242	3,185,537,439	1,819,131,803	3,658,611,804	2,649,209,065	1,009,402,739
현금및현금성자산	2,000,118,571	2,000,118,571	-	2,266,419,661	2,266,419,661	-
단기금융상품(주식1,4,8)	1,800,000,000	-	1,800,000,000	1,000,000,000	-	1,000,000,000
매출채권	1,135,867,891	1,135,867,891	-	340,618,467	340,618,467	-
미수금	20,314,080	20,314,080	-	26,550,846	26,550,846	-
미수수익	19,131,803	-	19,131,803	9,402,739	-	9,402,739
선급비용	17,150,507	17,150,507	-	13,021,391	13,021,391	-
선납세금	12,086,390	12,086,390	-	2,598,700	2,598,700	-
(2) 재고자산	3,351,600	3,351,600	-	-	-	-
상품	3,351,600	3,351,600	-	-	-	-
Ⅱ. 비유동자산	336,030,795	2,155,162,598	-	350,271,936	1,359,674,675	-
(1) 투자자산	75,725,111	1,894,856,914	-	42,257,318	1,051,660,057	-
퇴직연금운용자산(주식7)	75,725,111	75,725,111	-	42,257,318	42,257,318	-
기타사업출자금	-	1,819,131,803	-	-	1,009,402,739	-
(2) 유형자산(주식5)	217,047,809	217,047,809	-	286,476,914	286,476,914	-
건축물	19,851,863	19,851,863	-	19,851,863	19,851,863	-
감가상각누계액	(1,240,741)	(1,240,741)	-	(248,148)	(248,148)	-
차량운반구	595,551,570	595,551,570	-	255,108,500	255,108,500	-
감가상각누계액	(131,930,824)	(131,930,824)	-	(68,172,232)	(68,172,232)	-
정부보조금	(345,194,513)	(345,194,513)	-	(15,750,000)	(15,750,000)	-
비품	155,341,625	155,341,625	-	127,351,748	127,351,748	-
감가상각누계액	(90,991,935)	(90,991,935)	-	(50,125,426)	(50,125,426)	-
시설장치	33,033,318	33,033,318	-	22,967,950	22,967,950	-
감가상각누계액	(17,372,554)	(17,372,554)	-	(4,507,341)	(4,507,341)	-
(3) 무형자산(주식6)	43,257,875	43,257,875	-	21,537,704	21,537,704	-
소프트웨어	95,132,875	95,132,875	-	87,312,704	87,312,704	-
정부보조금	(51,875,000)	(51,875,000)	-	(65,775,000)	(65,775,000)	-
자 산 총 계	5,344,051,637	5,344,051,637	1,819,131,803	4,008,883,740	4,008,883,740	1,009,402,739
부 채						
Ⅰ. 유동부채	2,715,896,341	2,715,896,341	-	2,424,503,712	2,424,503,712	-
매입채무	2,461,308,832	2,461,308,832	-	2,177,002,283	2,177,002,283	-
미지급금	167,516,289	167,516,289	-	29,393,557	29,393,557	-
예수금	389,150	389,150	-	-	-	-
선수금	760,060	760,060	-	160,298,500	160,298,500	-
미지급세금	9,377,290	9,377,290	-	1,767,060	1,767,060	-
미지급비용(주식14)	76,544,720	76,544,720	-	56,042,312	56,042,312	-
Ⅱ. 비유동부채	-	-	-	-	-	-
퇴직급여충당부채(주식7)	408,365,920	408,365,920	-	250,975,680	250,975,680	-
퇴직연금운용자산(주식7)	(408,365,920)	(408,365,920)	-	(250,975,680)	(250,975,680)	-
부 채 총 계	2,715,896,341	2,715,896,341	-	2,424,503,712	2,424,503,712	-

과 목	제 5(당) 기			제 4(전) 기		
	통합	공익목적사업	기타사업	통합	공익목적사업	기타사업
순 자 산						
I. 기본순자산	1,000,000,000	1,000,000,000	1,819,131,803	1,000,000,000	1,000,000,000	1,009,402,739
지자체출연기본재산 (주식1,4,8)	1,000,000,000	1,000,000,000	-	1,000,000,000	1,000,000,000	-
기타사업기본재산	-	-	1,819,131,803	-	-	1,009,402,739
II. 보통순자산	1,628,155,296	1,628,155,296	-	584,380,028	584,380,028	-
잉여금(주식10,14)	1,628,155,296	1,628,155,296	-	584,380,028	584,380,028	-
III. 순자산변동	-	-	-	-	-	-
순 자 산 총 계	2,628,155,296	2,628,155,296	1,819,131,803	1,584,380,028	1,584,380,028	1,009,402,739
부 채 와 순 자 산 총 계	5,344,051,637	5,344,051,637	1,819,131,803	4,008,883,740	4,008,883,740	1,009,402,739

"첨부된 주석은 본 재무제표의 일부입니다."

운 영 성 과 표

제 5 기 2023년 01월 01일부터 2023년 12월 31일까지
제 4 기 2022년 01월 01일부터 2022년 12월 31일까지

재단법인 춘천지역먹거리통합지원센터

(단위 : 원)

과 목	제 5(당) 기			제 4(전) 기		
	통합	공익목적사업	기타사업	통합	공익목적사업	기타사업
I. 사업수익	28,206,150,973	28,206,150,973	-	22,847,403,347	22,847,403,347	-
출연금수익(주석 11,13)	1,900,000,000	1,900,000,000	-	1,300,000,000	1,300,000,000	-
보조금수익(주석 11)	1,132,469,430	1,132,469,430	-	779,345,918	779,345,918	-
급식사업수익	22,786,184,297	22,786,184,297	-	20,131,715,642	20,131,715,642	-
직매장사업수익	2,387,497,246	2,387,497,246	-	636,341,787	636,341,787	-
II. 사업비용(주석 12,14)	27,256,765,908	27,256,765,908	-	23,005,685,328	23,005,685,328	-
(1) 사업수행비용	26,355,927,175	26,355,927,175	-	22,294,868,694	22,294,868,694	-
보조금사업비용	1,117,469,430	1,117,469,430	-	753,495,908	753,495,908	-
급식사업비용	22,687,338,992	22,687,338,992	-	20,836,092,365	20,836,092,365	-
직매장사업비용	2,551,118,753	2,551,118,753	-	705,280,421	705,280,421	-
(2) 일반관리비용	900,838,733	900,838,733	-	710,816,634	710,816,634	-
급여(주석14)	469,183,092	469,183,092	-	395,567,690	395,567,690	-
퇴직급여	52,610,556	52,610,556	-	40,710,505	40,710,505	-
사무관리비	51,639,204	51,639,204	-	48,439,149	48,439,149	-
공공운영비	11,841,465	11,841,465	-	11,452,616	11,452,616	-
사회보험부담금	40,255,392	40,255,392	-	36,191,390	36,191,390	-
기타복리후생비	11,919,034	11,919,034	-	9,804,637	9,804,637	-
국내여비	2,651,120	2,651,120	-	1,899,030	1,899,030	-
감가상각비	18,023,568	18,023,568	-	4,489,300	4,489,300	-
수선유지비	93,792,550	93,792,550	-	40,471,273	40,471,273	-
연구운영비	14,525,782	14,525,782	-	19,800,000	19,800,000	-
교육훈련비	5,564,500	5,564,500	-	735,000	735,000	-
위탁관리비	102,009,481	102,009,481	-	93,334,705	93,334,705	-
유형자산상각비	1,780,059	1,780,059	-	1,780,059	1,780,059	-
사업업무추진비	22,946,150	22,946,150	-	4,391,280	4,391,280	-
정원기산업무비	930,000	930,000	-	1,750,000	1,750,000	-
부서운영비	1,166,780	1,166,780	-	-	-	-
III. 사업이익(손실)	949,385,065	949,385,065	-	(158,281,981)	(158,281,981)	-
IV. 사업외수익	176,934,227	107,765,570	69,168,657	50,524,828	27,481,775	23,043,053
이자수익	84,995,385	15,826,728	69,168,657	25,071,593	2,028,540	23,043,053
퇴직연금운용이익	20,317,859	20,317,859	-	-	-	-
유형자산처분이익	-	-	-	21,284	21,284	-
고유목적사업준비금환입	69,168,657	69,168,657	-	23,043,053	23,043,053	-
기타영업외수익	2,452,326	2,452,326	-	2,388,898	2,388,898	-
V. 사업외비용	82,544,024	13,375,367	69,168,657	43,399,486	20,356,433	23,043,053
퇴직연금운용손실	-	-	-	20,299,457	20,299,457	-
유형자산처분손실	13,375,367	13,375,367	-	-	-	-
고유목적사업준비금전입액	69,168,657	-	69,168,657	23,043,053	-	23,043,053
기타영업외비용	-	-	-	56,976	56,976	-
VI. 법인세차감전순이익(손실)	1,043,775,268	1,043,775,268	-	(151,156,639)	(151,156,639)	-
VII. 법인세비용	-	-	-	-	-	-
VIII. 당기순이익(손실)	1,043,775,268	1,043,775,268	-	(151,156,639)	(151,156,639)	-

"첨부된 주석은 본 재무제표의 일부입니다."

주석

제 5 기 2023년 01월 01일부터 2023년 12월 31일까지

제 4 기 2022년 01월 01일부터 2022년 12월 31일까지

기관명 : 재단법인 춘천지역먹거리통합지원센터

1. 재단의 개요

재단법인 춘천지역먹거리통합지원센터(이하 "재단")는 춘천시 농업인의 소득을 증대시키고 시민에게 안전한 먹거리 제공을 위하여 「민법」 제32조에 의하여 2019년 6월 26일에 설립되었으며, 강원특별자치도 춘천시 마장길39 춘천지역먹거리통합지원센터에 주사무소를 두고 있습니다.

당기말 현재 기본재산은 1,000백만원으로서, 그 내역은 다음과 같습니다.

계정과목	재산구분	금액
단기금융상품	정기예금	1,000,000,000원

또한, 재단은 춘천시 지역먹거리의 생산·가공·유통·소비에 효율적인 조직화 및 정책지원을 목적으로 설립된 법인으로서 정관에 기재된 주요 사업은 다음과 같습니다.

- (1) 지역농산물 기획생산 및 연중생산 체계 구축
- (2) 학교급식· 공공급식 지역먹거리 지원
- (3) 농산물 생산자 육성
- (4) 직매장· 가공센터· 농가식당 운영 등 지역농산물 이용 및 판로 확대
- (5) 농특산물 홍보· 판매행사 추진
- (6) 춘천 먹거리 인증 농가 관리

- (7) 지역농산물 품질 및 안전성 관리
- (8) 농업인· 소비자 교육 및 컨설팅 등 역량 강화 지원
- (9) 농업생산 및 유통관리 통합시스템 구축
- (10) 그 밖에 재단의 목적 달성에 필요한 사항

2. 중요한 회계처리방법의 요약

재단의 재무제표는 공익법인회계기준에 따라 작성되었으며, 지방출자·출연기관결산기준(이하, 결산기준)에서 공익법인회계기준과 달리 규정한 사항에 대하여는 결산기준을 우선 적용하였습니다. 그 중요한 회계처리방침은 다음과 같습니다.

(1) 현금및현금성자산

재단은 통화 및 타인발행수표 등 통화대용증권과 당좌예금, 보통예금 및 큰 거래비용 없이 현금으로 전환이 용이하고 이자율 변동에 따른 가치변동의 위험이 경미한 금융상품으로서 취득 당시 만기일(또는 상환일)이 3개월 이내인 것을 현금및현금성자산으로 분류하고 있습니다.

(2) 장·단기금융상품

재단은 금융기관이 취급하는 정기에금, 정기적금 및 기타 정형화된 상품들 중 단기적 자금운용목적으로 소유하거나 사용에 제한이 없는 상품 중 만기가 1년 이내에 도래하는 것을 단기금융상품으로 계상하고 있으며, 현금및현금성자산 또는 단기금융상품에 속하지 아니하는 것을 장기금융상품에 계상하고 있습니다.

(3) 유형자산

재단은 유형자산의 취득원가 산정 시, 당해 자산의 제작원가 또는 구입원가 및 경영진이 의도하는 방식으로 가동하는데 필요한 장소와 상태에 이르게 하는 데 직접 관련되는 원가를 가산하고 있습니다.

유형자산의 취득 또는 완성 후의 지출이 유형자산의 내용연수를 연장시키거나 가치를 실질적으로 증가시키는 지출인 경우에는 자본적 지출로 처리하고, 원상을 회복시키거나 능률 유지를 위한 지출은 당기 비용으로 처리하고 있습니다.

최초 인식 후에 유형자산은 원가에서 감가상각누계액과 손상차손누계액을 차감한 금액을 장부금액으로 하고 있습니다.

유형자산은 자산이 사용가능한 때부터 자산의 취득원가에서 잔존가치를 차감한 금액에 대하여 아래의 추정 내용연수와 상각방법으로 상각하고 있습니다.

구 분	추정 내용연수	상각방법
건축물	20년	정액법
차량운반구	5년	정액법
시설장치	5년	정률법
비품	5년	정률법

(4) 무형자산

무형자산의 취득원가는 구입원가와 자산을 사용할 수 있도록 준비하는데 직접 관련된 지출로 구성되어 있습니다. 재단은 무형자산을 취득원가에서 아래의 추정내용연수와 상각방법에 따라 산정된 상각누계액과 손상차손누계액을 차감한 금액으로 표시하고 있습니다.

구 분	추정내용연수	상각방법
소프트웨어	5년	정액법

(5) 국고보조금

재단은 국고보조금에 부수되는 조건을 준수할 것이며, 보조금을 수취할 것으로 합리적인 확신이 있을 때 국고보조금을 인식합니다.

가. 자산관련보조금

자산관련보조금(공정가치로 측정되는 비화폐성 보조금 포함)을 받는 경우에는 관련 자산을 취득하기 전까지 받은 자산 또는 받은 자산을 일시적으로 운용하기 위하여 취득하는 다른 자산의 차감계정으로 회계처리하고, 관련 자산을 취득하는 시점에서 관련 자산의 차감계정으로 회계처리합니다. 자산관련보조금은 그 자산의 내용연수에 걸쳐 상각금액과 상계하며, 해당 자산을 처분하는 경우에는 그 잔액을 처분손익에 반영합니다.

나. 수익관련보조금

수익관련보조금은 특정의 비용을 보전할 목적으로 지급되는 경우에는 특정의 비용과 상계처리합니다. 반면, 대응되는 비용이 없는 경우 재단의 주된 영업활동과 직접적인 관련성이 있다면 영업수익으로, 그렇지 않다면 영업외수익으로 회계처리합니다. 다만, 수익관련보조금을 사용하기 위하여 특정의 조건을 충족해야 하는 경우에는 그 조건을 충족하기 전에 받은 수익관련보조금은 선수수익으로 회계처리합니다.

(6) 고유목적사업준비금

재단은 당기에 수령한 이자수익(원천징수세액을 공제하기 전 금액)은 고유목적사업에 사용하기 위하여 적립하고 있으며, 당기에 적립한 금액은 고유목적사업준비금환입액의 계정과목으로 당기 비용으로 인식하고 있으며, 비유동부채의 고유목적사업준비금에 가산하고 있습니다.

재단은 당기에 사용한 고유목적사업준비금은 고유목적사업준비금환입액의 계정과목으로 당기 수익으로 인식하고 있으며, 비유동부채의 고유목적사업준비금에서 차감하고 있습니다.

재단은 적립한 고유목적사업준비금은 관련 세법규정에 따라 적립시점 이후부터 5년 이내에 사용할 예정입니다.

(7) 기본순자산

재단은 법령, 정관 등에 의해 사용이나 처분에 영구적인 제약이 있어 주무관청 등의 허가가 필요한 재산을 기본순자산으로 분류하며, 이들 재산의 취득금액을 기본순자산으로 계상하고 있습니다.

(8) 종업원급여

가. 퇴직급여충당부채

재단은 확정급여형 퇴직연금제도를 운영하고 있으며, 보고기간말 현재 1년 이상 근속한 임직원이 일시에 퇴직할 경우에 지급하여야 할 퇴직금 추계액을 퇴직급여충당부채로 계상하고 있습니다. 재단이 납부한 퇴직연금 부담금은 퇴직연금운용자산으로 계상하여 퇴직급여충당부채에서 차감하는 형식으로 표시하고, 퇴직연금운용자산이 퇴직급여충당부채의 합계액을 초과하는 경우에는 그 초과액을 투자자산의 과목으로 표시하고 있습니다.

나. 연차수당부채

재단은 종업원이 미래의 연차유급휴가에 대한 권리를 발생시키는 근무용역을 제공하는 회계기간에 연차유급휴가와 관련된 비용과 부채를 인식하고 있습니다.

(9) 수익인식기준

재단은 출연 또는 기부를 받은 경우 출연 또는 기부받은 시점에 수익으로 인식하고 제공받은 효익의 형태에 따라 자산의 증가, 부채의 감소, 혹은 비용으로 회계처리하고 있습니다.

또한, 용역제공거래에 대하여 수익가득과정이 완료되고 수익금액을 신뢰성 있게 측정할 수 있으며 경제적 효익의 유입가능성이 매우 높을 경우에 수익을 인식하고 있습니다.

(10) 전기오류수정손익

전기 또는 그 이전기간의 재무제표를 작성할 때 발생하였던 오류가 당기에 발견되는 경우 당기 운영성과표에 사업외손익 중 전기오류수정손익으로 계상하고 있습니다. 다만, 중대한 오류의 수정은 전기이월잉여금에 반영하고 관련 계정잔액을 수정하며 중대한 오류의 영향을 받은 회계기간의 재무제표를 재 작성하고 있습니다.

3. 미래에 관한 중요한 가정과 측정상의 불확실성에 대한 정보

재단의 경영자는 재무제표 작성시 수익, 비용, 자산 및 부채에 대한 장부금액과 우발 부채에 대한 주식공시사항에 영향을 미칠 수 있는 판단, 추정 및 가정을 하여야 합니다. 그러나 이러한 추정 및 가정의 불확실성은 향후 영향을 받을 자산 및 부채의 장부 금액에 중요한 조정을 유발할 수 있습니다.

4. 사용이 제한된 금융상품 등

당기 및 전기말 현재 재단의 사용이 제한된 금융상품 등은 다음과 같습니다.

<당기> (단위 : 원)

계정과목	종류	금융기관명	금액	사용제한내용
단기금융상품	정기예금	춘천시산림조합	1,000,000,000	기본재산

<전기> (단위 : 원)

계정과목	종류	금융기관명	금액	사용제한내용
단기금융상품	정기예금	농협은행	1,000,000,000	기본재산

5. 유형자산

당기 및 전기 중 유형자산의 장부가액 변동내역은 다음과 같습니다.

(당기)

(단위 : 원)

계정과목	기 초	취 득	처분/폐기	정부보조금	감가상각비	기 말
구축물	19,603,715	-	-	-	(992,593)	18,611,122
차량운반구	171,186,268	380,545,070	(22,784,458)	(363,958,250)	(46,562,397)	118,426,233
시설장치	77,226,322	27,989,877	-	-	(40,866,509)	64,349,690
비품	18,460,609	10,065,368	-	-	(12,865,213)	15,660,764
합계	286,476,914	418,600,315	(22,784,458)	(363,958,250)	(101,286,712)	217,047,809

(전기)

(단위 : 원)

계정과목	기 초	취 득	처분/폐기	정부보조금	감가상각비	기 말
구축물	-	19,851,863	-	-	(248,148)	19,603,715
차량운반구	213,306,968	22,410,000	-	(17,500,000)	(47,030,700)	171,186,268
시설장치	944,341	19,007,950	-	-	(1,491,682)	18,460,609
비품	25,732,891	78,683,445	148,716	-	(27,041,298)	77,226,322
합계	239,984,200	143,953,258	148,716	(17,500,000)	(75,811,828)	286,476,914

6. 무형자산

당기 및 전기 중 무형자산의 장부가액 변동내역은 다음과 같습니다.

(당기)

(단위 : 원)

계정과목	기 초	취 득	처분/폐기	감가상각비	기 말
소프트웨어	21,537,704	31,492,215	-	(9,772,044)	43,257,875

(당기)

(단위 : 원)

계정과목	기 초	취 득	처분/폐기	정부보조금	감가상각비	기 말
소프트웨어	30,784,879	69,500,000	-	(69,500,000)	(9,247,175)	21,537,704

7. 퇴직급여충당부채

당기 및 전기 중 재단의 퇴직급여충당부채의 증감내역은 다음과 같습니다.

(단위 : 원)

구분	당기	전기
기초잔액	250,975,680	140,728,098
퇴직급여지급액	(17,862,826)	(28,172,211)
퇴직급여설정액	175,253,066	138,419,793
기말잔액	408,365,920	250,975,680
퇴직연금운용자산	(484,091,031)	(293,232,998)
계(*)	(75,725,111)	(42,257,318)

(*) 재단은 1년미만 근속자에 대하여도 퇴직연금을 불입하고 있으며, 운용수익의 발생과 추가 불입으로 인하여 퇴직급여추계액을 초과한 퇴직연금은 투자자산으로 분류하고 있습니다.

8. 기본순자산의 취득원가와 공정가치

당기 및 전기말 현재 기본순자산의 취득원가와 공정가치는 다음과 같습니다.

<당기>

(단위 : 원)

구분	계정과목	취득원가	공정가치
정기예금	단기금융상품	1,000,000,000	1,000,000,000

<전기>

(단위 : 원)

구분	계정과목	취득원가	공정가치
정기예금	단기금융상품	1,000,000,000	1,000,000,000

9. 순자산의 변동에 관한 사항

당기 및 전기의 순자산 변동내역은 다음과 같습니다.

(단위 : 원)

과 목	통합				공익목적사업				기타사업			
	기본 순자산	보통순자산		순자산 조정	기본 순자산	보통순자산		순자산 조정	기본 순자산	보통순자산		순자산 조정
		적립금	잉여금			적립금	잉여금			적립금	잉여금	
전기초(보고금액)	1,000,000,000	-	775,730,907	-	1,000,000,000	-	775,730,907	-	1,000,874,521	-	-	-
기본순자산의 증감	-	-	-	-	-	-	-	-	8,528,218	-	-	-
전기오류수정손실			(40,194,240)				(40,194,240)					
당기순이익(손실)	-	-	(151,156,639)	-	-	-	(151,156,639)	-	-	-	-	-
전기말	1,000,000,000	-	584,380,028	-	1,000,000,000	-	584,380,028	-	1,009,402,739	-	-	-
당기초(보고금액)	1,000,000,000	-	640,422,340	-	1,000,000,000	-	640,422,340	-	1,009,402,739	-	-	-
기본순자산의 증감	-	-	-	-	-	-	-	-	809,729,064	-	-	-
전기오류수정손실	-	-	(56,042,312)	-	-	-	(56,042,312)	-	-	-	-	-
당기순이익(손실)	-	-	1,043,775,268	-	-	-	1,043,775,268	-	-	-	-	-
당기말	1,000,000,000	-	1,628,155,296	-	1,000,000,000	-	1,628,155,296	-	1,819,131,803	-	-	-

(*) 통합 기본순자산변동내역은 내부거래 성격인 공익목적사업부문에서 기타사업부문의 자본으로 사용한 당기 1,819,131,803원(전기 1,009,402,739원)을 제거한 후의 금액입니다.

10. 이익잉여금처분계산서

당기와 전기의 이익잉여금처분계산서는 다음과 같습니다.

(단위 : 원)

구분	제5(당)기 처분예정일:2024년 3월 29일		제4(전)기 처분확정일:2023년 3월 22일	
	1.미처분이익잉여금		1,628,155,296	
전기이월미처분이익잉여금	640,422,340		775,730,907	
전기오류수정손실(주석14)	(56,042,312)		-	
당기순이익(손실)	1,043,775,268		(135,308,567)	
2.이익잉여금처분액		-		-
3.차기이월미처분이익잉여금		1,628,155,296		640,422,340

11. 특수관계인과의 중요한 거래의 내용

(1) 당기 및 전기 중 특수관계자와의 거래내역은 다음과 같습니다.

(단위 : 원)

특수관계자 구분	특수관계자명	수익(*)	
		당기	전기
출연자	춘천시	3,184,603,290	2,612,700,538

(*) 당기와 전기에 발생한 특수관계자와의 수익은 출연금수익과 보조금수익으로 구성되어 있습니다.

(2) 당기말 현재 특수관계자에 대한 채권채무내역은 다음과 같습니다.

(단위 : 원)

특수관계자 구분	특수관계자명	채무	
		당기	전기
출연자	춘천시	167,516,289	29,391,878

(*) 해당 채무는 보조사업 및 위탁사업과 관련된 반납예정액입니다.

12. 사업비용의 성격별 구분

운영성과표에는 사업비용이 기능별로 구분되어 표시되어 있습니다. 이를 성격별로 구분할 경우, 다음과 같습니다.

<당기>

(단위 : 원)

과목	인력비용	시설비용	기타비용	합계
사업수행비용	1,625,032,070	388,980,182	24,341,914,923	26,355,927,175
보조금사업비용	280,834,650	66,792,730	769,842,050	1,117,469,430
급식사업비용	1,154,809,861	312,444,265	21,220,084,866	22,687,338,992
직매장사업비용	189,387,559	9,743,187	2,351,988,007	2,551,118,753
일반관리비용	573,968,074	103,585,309	223,285,350	900,838,733
합계	2,199,000,144	492,565,491	24,565,200,273	27,256,765,908

<전기>

(단위 : 원)

과목	인력비용	시설비용	기타비용	합계
사업수행비용	1,319,979,153	377,404,964	20,597,484,577	22,294,868,694
보조금사업비용	140,395,960	69,449,670	543,650,278	753,495,908
급식사업비용	1,066,126,229	304,200,652	19,465,765,484	20,836,092,365
직매장사업비용	113,456,964	3,754,642	588,068,815	705,280,421
일반관리비용	482,274,222	55,448,332	173,094,080	710,816,634
합계	1,802,253,375	432,853,296	20,770,578,657	23,005,685,328

13. 총자산 또는 사업수입금액의 10% 이상에 해당하는 거래의 거래내역

재단의 당기 및 전기 중 발생한 총자산 또는 사업수입금액의 10% 이상에 해당하는 거래내역은 다음과 같습니다.

<당기>

(단위 : 원)

거래처명	계정과목	거래금액	거래내용
춘천시	출연금수익	1,900,000,000	재단운영보조 출연금

<전기>

(단위 : 원)

거래처명	계정과목	거래금액	거래내용
춘천시	출연금수익	1,300,000,000	재단운영보조 출연금

14. 전기오류수정손실

재단은 전기말까지 연차유급휴가 관련 비용과 부채를 계상하지 않은 오류 사실을 당기에 발견하였습니다. 이에 따라 전기말 부채는 56,042,312원만큼 과소표시, 순자산은 56,042,312원만큼 과대표시하고 있습니다. 이러한 오류의 수정사항으로 인하여 순자산에 미치는 효과가 매우 중요하므로 비교목적으로 표시되는 전기 재무제표는 수정사항을 반영하여 재작성되었습니다.

이로 인한 수정내역은 다음과 같으며, 순자산변동표에 전기오류수정손실의 과목으로 표시하고 있습니다.

가. 재무상태표에 미치는 영향

(단위 : 원)

계정과목	전기말			전기초		
	수정 전	수정 효과	수정 후	수정 전	수정 효과	수정 후
미지급비용	-	56,042,312	56,042,312	-	40,194,240	40,194,240
잉여금	640,422,340	(56,042,312)	584,380,028	775,730,907	(40,194,240)	735,536,667

나. 운영성과표에 미치는 영향

(단위 : 원)

계정과목	전기		
	수정 전	수정 효과	수정 후
사업수행비용	1,308,971,481	11,007,672	1,319,979,153
급여	477,433,822	4,840,400	482,274,222
당기운영이익(손실)	(135,308,567)	(15,848,072)	(151,156,639)

15. 재무제표의 확정

재단의 재무제표는 2024년 3월 29일에 개최될 이사회에서 사실상 확정될 예정입니다.