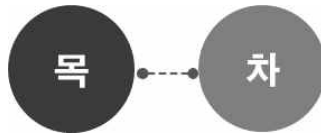




# 2022년도 결산서

**[재]춘천지역먹거리통합지원센터**



1. 총괄표 .....	1
2. 사업보고서 .....	4
3. 재무제표 .....	15
4. 재무제표 부속명세서 .....	28
5. 예산결산보고서 .....	34
6. 예산결산 부속명세서 .....	41
7. 경영분석지표 .....	50
8. 참고자료 .....	53

# 1. 총괄표

○ 결산 서류 점검표: '○' 또는 '내용 없음' 표시

내 용		출연 기관
<b>I. 결산서</b>		
1. 총괄표		
2. 사업보고서	(1) 개황	○
	(2) 연도별 업무현황	○
	(3) 사업운영성과	○
3. 재무제표	(1) 재무상태표	○
	(2) 운영성과표	○
	(3) 순자산변동표	○
	(4) 현금흐름표	
	(5) 재무제표에 대한 주석	○
4. 재무제표 부속명세서	(1) 현금예금명세서	○
	(2) 매출채권명세서	○
	(3) 기타미수금명세서	○
	(4) 기타당좌자산명세서	○
	(5) 재고자산명세서	
	(6) 유가증권명세서	
	(7) 기타투자자산명세서	○
	(8) 유형자산명세서	○
	(9) 무형자산명세서	○
	(10) 기타비유동자산명세서	
	(11) 매입채무명세서	○
	(12) 미지급비용(금)명세서	○
	(13) 기타유동부채명세서	○
	(14) 차입금명세서	
	(15) 총당금명세서	
	(16) 기본재산명세서	○
	(17) 잉여금명세서	
	(18) 제조(공사)원가명세서	
	(19) 성질별 손익계산서	
	(20) 재무제표와 예산결산 차이 명세서	
	(21) 우발부채 현황	
	(22) 금융부채 현황	

내 용		출연 기관
5. 예산결산 보고서	(1) 결산총괄	○
	(2) 수입예산결산보고서	○
	(3) 지출예산결산보고서	○
6. 예산결산 부속명세서	(1) 예비비사용조서	
	(2) 예산이월액조서	○
	(3) 전년도이월액조서	
	(4) 예산전용액조서	○
	(5) 계속비결산조서	
	(6) 미수액조서, 미지급액조서	○
	(7) 불납결손액조서	
	(8) 수입·지출외현금현재액조서	
	(9) 지출예산 성질별결산	○
	(10) 보조금 명세서	○
	(11) 기부금 명세서	
7. 경영분석지표	(1) 경영분석지표	○
<b>감사보고서</b>		
	(1) 회계감사보고서	○

## 2. 사업 보고서

(재단법인 춘천지역먹거리통합지원센터)

(1) - 개 황

(2) - 연도별 업무 현황

(3) - 사업운영성과

## (1) 개황

가. 총괄사항 : 당해 사업연도 사업 운영 개요를 논술형식으로 설명

## 나. 행정관청 인가사항

신청년월일	신청서	건명	인가년월일
2019. 5. 09.	농림축산식품부	(재)춘천지역먹거리통합지원센터 신설	2019. 6. 21.

## 다. 직원에 관한 사항

## 1) 임원 현황

(단위 : 명)

구분	정 원				현 원				비고	
	전년도말	기간 중 (12월31일 기준)		당년도말	전년도말	기간 중 (12월31일 기준)		당년도말		
		증	감			증	감			
합계	2	-	-	2	2	2	2	2		
정규직	기관장	남	-	-	1	1	1	1	1	
		여	-	-	-	-	-	-	-	
	임원 (비상임 임원 제외)	남	-	-	1	1	1	1	1	
		여	-	-	-	-	-	-	-	

## 2) 직원 현황

(단위 : 명)

구분	정 원				현 원				비고	
	전년도말	기간 중 (12월31일 기준)		당년도말	전년도말	기간 중 (12월31일 기준)		당년도말		
		증	감			증	감			
합계	58	-	-	58	58	19	35	42		
정규직	소계	58	-	-	58	27	10	7	30	
	일반정규직	38	-	-	38	27	10	7	30	
	상용 정규직	20	-	-	20	-	-	-	-	
비정규직	소계	-	-	-	31	9	28	12		
	기간제	-	-	-	5	9	2	12		
	단시간	-	-	-	26	-	26	-		

### 3) 직급별 현황

(단위 : 명, 현원 기준)

구분		계	임원		3급	4급	5급	6급	비고
			이사장	센터장					
계		44	1	1	1	4	10	15	12
일반직	일반직	32	1	1	1	4	10	15	-
비정규직	기간제	12	-	-	-	-	-	-	12

○ 관리자 및 기업출납원의 변동(있는 경우)에 관한 사항

\* 이사장, 센터장 퇴임 및 취임

- 2022. 3. 29. 강민구 이사장 퇴임
- 2022. 6. 25. 신진섭 센터장 임기만료
- 2022. 7. 1. 강청룡 이사장 취임
- 2022. 7. 1. 진승권 센터장 취임



(2) 연도별 업무현황

1. 사업개시(설립)년월일		2019. 6. 21.			
2. 출자출연기관 적용년월일		2019. 6. 21.			
3. 대표이사(이사장)		강청룡			
구분	연도별	2022(당기)		2021(전기)	증감 (A-B)
		목표	실적(A)	(B)	
5. 사업수입 (단위 : 원)	계	25,242,723,000	24,347,864,362	20,444,578,551	3,903,285,811
	경상운영	1,957,463,337	1,957,387,007	1,841,320,610	116,066,397
	공공급식사업	670,000,000	662,504,305	151,314,913	511,189,392
	전처리사업	5,000,000	3,573,700	13,986,600	-10,412,900
	학교급식사업	19,390,000,000	18,649,644,165	15,742,068,500	2,907,575,665
	안전한먹거리 유통공급사업	9,597,000	9,597,000	-	9,597,000
	21임산부친환경 농산물지원사업	245,941,773	212,937,249	800,439,930	-587,502,681
	22임산부친환경 농산물지원사업	664,800,000	575,927,991	-	575,927,991
	공공급식친환경 식재료지원사업	150,000,000	150,000,000	127,000,000	23,000,000
	초등돌봄교실 과일간식지원사업	438,892,000	438,892,000	269,395,554	169,496,446
	춘천시보건소 안전성검사사업	3,000,000	1,357,900	1,458,020	-100,120
	기획생산체계 구축지원사업	30,000,000	30,000,000	15,000,000	15,000,000
	지역푸드플랜 구축지원사업	100,000,000	100,000,000	73,565,080	26,434,920
	춘천로컬푸드	363,002,726	363,002,726	90,000,000	273,002,726

향토육성사업					
21 학교급식 활성화사업	14,866,164	14,866,164	20,000,000	-5,133,836	
22 학교급식 활성화사업	20,000,000	20,000,000	-	20,000,000	
로컬푸드활성화 지원사업	160,000,000	160,000,000	-	160,000,000	
직매장운영 활성화사업	350,000,000	350,000,000	-	350,000,000	
직매장운영사업	670,160,000	648,174,155	-	648,174,155	
학생가정꾸러미 사업	-	-	932,250,000	-932,250,000	
로컬푸드홍보지 원사업	-	-	8,000,000	-8,000,000	
안심먹거리지원 사업	-	-	115,340,380	-115,340,380	
노인돌봄식생활 지원사업	-	-	243,438,964	-243,438,964	

#### 마. 경영손익에 관한 사항

(단위 : 원,%)

구분	당년도 결산액 (A)	전년도 결산액 (B)	증감액 (A-B)	증감비율 (A/B)	비고
총수익	22,847,403,347	17,992,174,331	4,889,969,690	127%	
총비용	22,989,837,256	18,012,255,467	5,014,478,036	128%	
당기순손익	-135,308,567	-10,800,221	-124,508,346	1,252%	

#### 바. 기타 주요사항

- 2022. 10. 20. 춘천지역먹거리 직매장 정식 개장

### (3) 사업운영성과

#### 가. 공급확대.개선성과

##### 1) 춘천지역먹거리직매장 신규 개장

가) 개관일 : 2022. 10. 20.

나) 시설규모 : 부지1,211㎡, 건물 590,94㎡



다) 세부시설 : 로컬푸드매장(406.2㎡), 문화공간(181.26㎡)

라) 위치 : 강원도 춘천시 옛경춘로 830

마) 추진목적

- 직매장을 통해 시민에게 신선한 농산물을 공급하고, 농가는 안정적인 소득 기반 마련
- 직매장의 판매금액 대다수는 생산 농가에 재투자해 건강한 식재료 생산으로 이어지는 선순환 체계 구축

바) 주요성과

- 직매장 출하농가(286농가), 업체(41개) 입점
- 2022년 5월~12월 운영하여 약 648,174천원 매출 달성
- 행사 운영시스템 구축 및 회원가입 체계 구축하여 약 1,200명 회원 모집

#### 2022. 10. 20. 정식개장 행사 진행



## 2) 임신부 친환경농산물꾸러미지원 사업

가) 사업기간: 2022. 3. 1. ~ 2022.12.31.

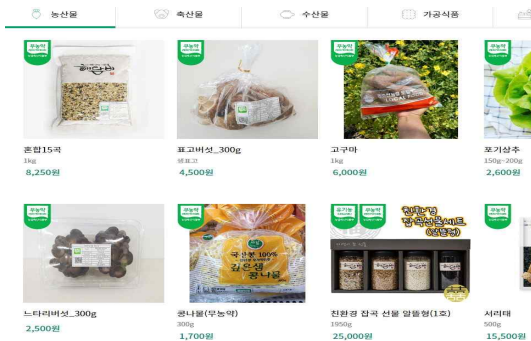
나) 사업지역: 춘천시 외 8개 시·군 거주 임신부 1,385명

다) 사업대상: 2022년 1월 1일부터 12월 31일까지 임신 또는 출산한 임신부

지역	춘천시	동해시	속초시	삼척시	홍천군	철원군	화천군	양구군	인제군	합계
인원(명)	590	145	145	120	100	90	50	55	90	1,385

### 라) 사업개요

- 사업목적: 미래세대의 건강을 위해 임신부에게 친환경농산물을 공급하여 국민 건강, 환경보전, 지역경제 활성화 등 사회적 가치 구현
- 지원형태: 친환경 농산물을 꾸러미 형태로 월1회 이상 공급
- 지원금액: 연48만원 한도(자부담20%, 보조금 80%)
- 지원품목: 유기농산물, 무농약농산물, 유기가공식품, 유기축산물, 유기수산물, 무농약원료가공식품, 무항생제축산물(한우, 돼지고기, 유정란)



온라인 주문 사이트 'Eco eMall'



농산물 입고 및 보관



꾸러미 포장 작업



꾸러미 구성

### 3) 친환경(우수)식재료비지원사업

가) 사업기간: 2022. 7. 1. ~ 2022. 12. 31.

나) 사업대상: 춘천시 식품산업과에서 선정한 관내 사회복지시설 등 집단급식소를 운영하는 기관 및 단체

다) 사업목적

- 친환경(우수)식재료 공급을 통한 로컬푸드 공급 확산과 공공기관 및 국공립어린이집 등의 공공급식 공급지원 확대
- 지역농산물 소비 확대를 촉진하여 농가 및 지역가공업체 소득향상으로 지역경제 활성화

라) 주요성과

- 친환경(우수)식재료 공급을 통한 건강한 식생활 마련
- 관내 친환경(우수) 농가 및 가공업체의 소득 증대 및 공급판로 활성화
- 공공급식 영역의 사업 활성화

### 4) 학교, 공공급식 생산자 조직 육성

가) 사업기간: 2022. 1. 1. ~ 2022. 12. 31.

나) 사업대상: 학교급식 및 공공급식 납품 농가

다) 주요내용

(1) 농가 품목 모임 운영

- 사업목적: 농가조직화, 생산계획, 안전성 품위개선 지도 및 논의
- 주요성과: 농가 품목 조직 활성화를 통한 학교·공공급식 수급 안정화 도모

(2) 농가 교육 진행

- 사업목적: 푸드플랜, 학교급식 재단 사업 이해, 안전성, 품질교육
- 주요성과: 학교급식 보수교육을 통한 농가 역량강화, 신규농가 추가조직

### 5) 축산물, 수산물 안전성관리

가) 사업기간: 2022. 3. 1. ~ 2022. 12. 31.

나) 사업목적: 축산물 한우검사, 항생제검사 및 수산물 중금속, 패류독소검사

다) 주요성과: 안전체계 구축 및 안전성 확보된 먹거리에 대한 공급 및 관리

구분	품목	검사항목	실시횟수(연)
수산물	어패류	중금속검사(수은, 납, 카드뮴)	24건
	패류	패류독서	5건
축산물	소고기	한우확인검사	20건
	닭고기, 돼지고기	항생제검사(간이정성)	25건

## 6) 기획생산체계 구축지원사업

가) 사업기간: 2022. 4. 1. ~ 2022. 12. 31.

나) 사업개요

(1) 농가 품목 모임 운영

- 사업목적: 농가조직화, 생산계획, 안전성 품위개선 지도 및 논의
- 주요성과: 농가 품목 조직 활성화를 통한 학교·공공급식 수급 안정화 도모

(2) 품목별 선진지 견학(재배기술견학) 운영

- 사업목적: 품목별 선진지 견학 및 현장 교육
- 주요성과: 선진농가 방문을 통한 재배 기술 습득 및 생산성, 품질 향상 도모

(3) 공공급식 직매장 납품 농가 조직화 교육

- 사업목적: 공공급식·직매장 납품 농가 조직화 교육 및 홍보
- 주요성과: 신규 농가 모집, 마을단위 조직화 도모

(4) 선진지 견학

- 사업목적: 로컬푸드 직매장, 친환경 농가 선진지 견학
- 주요성과: 친환경 농가, 직매장 출하 농가 역량강화, 조직화 및 발전 도모

(5) 지역먹거리 생산자-소비자 공감 아카데미 2기수 운영

- 사업목적: 지역먹거리 생산자-소비자 소통의 장 마련
- 주요성과: 지역먹거리 홍보, 상호 신뢰도 향상을 통한 기획생산 체계 구축 토대 형성

## 7) 지역단위푸드플랜구축지원(안전·품질관리) 사업

가) 사업기간: 2022. 4. 1. ~ 2022. 12. 31.

나) 사업목적: PLS기준에 적합한 농산물 공급, 부적합 농산물의 추가 유입을 막아 공공 먹거리 신뢰 확보

다) 주요성과: 지역농산물 잔류농약 검사를 통한 소비자 신뢰 확보 및 안전성이 확보된 농산물 공급으로 소비 촉진 및 농가 소득 증대

구분	검사항목	품목	실시횟수(연)
농산물	잔류농약 463종	시금치 외	490건

## 8) 초등돌봄교실과일간식지원사업

가) 사업기간: 2022. 4. 1. ~ 2022. 12. 31.

나) 사업목적: 어린이의 식습관 개선 등 건강증진과 국산 제철과일의 소비를 확대하기 위하여 초등돌봄교실을 대상으로 과일간식 지원

다) 주요성과

(1) 초등돌봄교실 납품실적

(단위 : EA, 원)

지역 (강원도 12개 시·군)	학교수	컵과일 공급수량	매출금액	비율
춘 천	42	55,047	104,587,700	24.6%
화 천	13	11,667	22,167,280	5.2%
양 구	10	15,772	29,966,080	7.9%
철 원	16	16,279	30,929,600	7.3%
인 제	16	11,747	22,318,780	4.7%
고 성	15	12,061	22,914,820	5.4%
속 초	11	12,637	24,008,440	5.5%
양 양	14	9,106	17,301,260	4.5%
강 릉	34	39,165	74,413,060	15.9%
삼 척	18	13,615	25,868,080	6.0%
정 선	16	10,679	20,289,960	5.0%
평 창	16	16,201	30,780,660	8.0%
계	221	223,976	425,545,720	100%

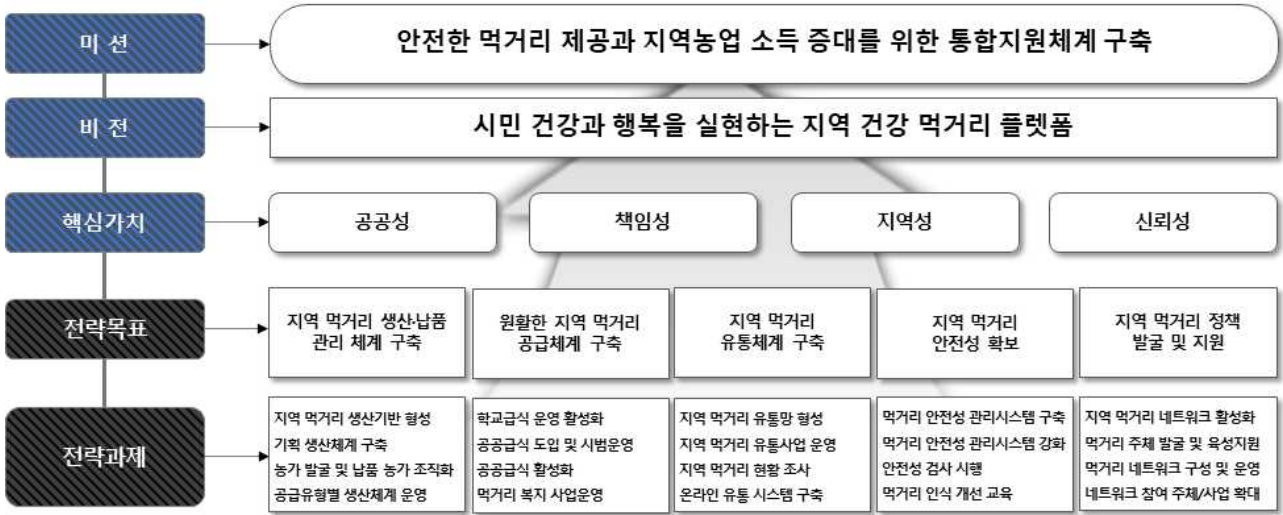
- (2) 위생적이고 안전하게 제조하여 초등학교 방과 후 돌봄교실을 이용하는 학생들에게 과일간식 제공
- (3) 지역먹거리에 대한 안정적 생산기반 구축 및 안전성 확보
- (4) 지역먹거리(춘천산 과일) 소비 확대를 통한 농가 소득 추가 창출
- (5) 돌봄이 필요한 계층의 먹거리 기본권 확보 및 소비 선순환 구조 정착
- (6) 어린이 식습관 개선을 통한 건강증진, 국산 제철과일 소비 확대 및 선호도 증가

나. 재정운영성과(손익 및 재무구조 포함)

- 1) 손익현황 : 예산결산서의 운영성과표 참조
- 2) 재무구조 : 예산결산서의 재무상태표 참조

## 다. 주요경영 개선사항

### 1) 중장기 발전 전략과제 수립



### 2) SWOT 분석을 통한 전략 수립

		강점 (S)		약점 (W)	
		내부역량		외부환경	
기회 (O)	<ul style="list-style-type: none"> <li>- 직매장 개장 이후 안심 먹거리 관련 춘천시 관심도 상승</li> <li>- 먹거리 유통체계에 대한 춘천시 시정과제 설정</li> <li>- ESG경영에 대한 사회적 요구 증대</li> </ul>	<ul style="list-style-type: none"> <li>- 강력한 혁신 의지, 유연성을 가진 신생 조직, 먹거리 관련 출자출연기관으로서의 지위, 수행 사업의 다양성</li> </ul>		<ul style="list-style-type: none"> <li>- 관내 타 재단에 비해 상대적으로 미흡할 수 밖에 없는 조직 운영 기간</li> <li>- 취약한 거버넌스 체계</li> <li>- 불안정한 재원 조달 체계</li> <li>- 지역 내 낮은 인지도</li> </ul>	
		<ul style="list-style-type: none"> <li>- 공공성, 신뢰성을 바탕으로 한 사업규모 확대 및 생산성 창출</li> <li>- 춘천지역만의 문화를 접목한 문화 먹거리 직매장 운용 및 사업경쟁력 확보</li> </ul>	<ul style="list-style-type: none"> <li>- 전문 역량을 바탕으로 민간업체와 차별화된 서비스 제공</li> <li>- 지역 업체와의 콜라보를 통한 협업체계 구축 및 거버넌스 체계 안정화</li> </ul>		
위협 (T)	<ul style="list-style-type: none"> <li>- 지역 내 민간업체와의 경쟁</li> <li>- 지속적인 지역인구 감소</li> <li>- 추진 사업의 지역적 확장</li> <li>- 생산성 중심의 공공기관 관리체계 개편 기초</li> </ul>	<ul style="list-style-type: none"> <li>- &lt;조직활성&gt; SO</li> </ul>	<ul style="list-style-type: none"> <li>- &lt;역량강화&gt; WO</li> </ul>	<ul style="list-style-type: none"> <li>- &lt;선택집중&gt; ST</li> </ul>	<ul style="list-style-type: none"> <li>- &lt;환경대응&gt; WT</li> </ul>
		<ul style="list-style-type: none"> <li>- 리더십 역량을 바탕으로 정책환경 및 고객수요 변화에 대응하는 전문역량 강화</li> <li>- 지역먹거리 전문인력 양성</li> </ul>		<ul style="list-style-type: none"> <li>- 선택과 집중을 통한 지역먹거리 생산·유통 관리체계 구축</li> <li>- 적극적인 윤리·책임경영을 통한 공공기관으로서 경쟁력 우위 확보</li> </ul>	



### 3. 재무제표

(재단법인 춘천지역먹거리통합지원센터)

(1) - 재무상태표

(2) - 운영성과표

(3) - 순자산변동표

(4) - 주석

(1) 재무상태표

**재무상태표**

제4기2022년12월31일현재

제3기2021년12월31일현재

재단법인 춘천지역먹거리통합지원센터

(단위:원)

과목	제4(당)기			제3(전)기		
	통합	공익목적사업	기타사업	통합	공익목적사업	기타사업
자 산						
I. 유동자산	3,658,611,804	2,649,209,065	1,009,402,739	3,945,978,903	2,945,104,382	1,000,874,521
현금및현금성자산	2,266,419,661	2,266,419,661	-	2,465,818,023	2,465,818,023	-
단기금융상품	1,000,000,000	-	1,000,000,000	1,000,000,000	-	1,000,000,000
매출채권	340,618,467	340,618,467	-	460,683,366	460,683,366	-
미수금	26,550,846	26,550,846	-	-	-	-
미수수익	9,402,739	-	9,402,739	874,521	-	874,521
선급비용	13,021,391	13,021,391	-	17,145,983	17,145,983	-
선납세금	2,598,700	2,598,700	-	1,457,010	1,457,010	-
II. 비유동자산	350,271,936	1,359,674,675	-	281,208,107	1,282,082,628	-
투자자산	42,257,318	1,051,660,057	-	10,439,028	1,011,313,549	-
퇴직연금운용자산	42,257,318	42,257,318	-	10,439,028	10,439,028	-
기타사업출자금	-	1,009,402,739	-	-	1,000,874,521	-
유형자산	286,476,914	286,476,914	-	239,984,200	239,984,200	-
구축물	19,851,863	19,851,863	-	-	-	-
감가상각누계액	(248,148)	(248,148)	-	-	-	-
차량운반구	255,108,500	255,108,500	-	232,698,500	232,698,500	-
감가상각누계액	(68,172,232)	(68,172,232)	-	(19,391,532)	(19,391,532)	-
정부보조금	(15,750,000)	(15,750,000)	-	-	-	-
비품	127,351,748	127,351,748	-	49,658,303	49,658,303	-

감가상각누계액	(50,125,426)	(50,125,426)	-	(23,925,412)	(23,925,412)	-
시설장치	22,967,950	22,967,950	-	3,960,000	3,960,000	-
감가상각누계액	(4,507,341)	(4,507,341)	-	(3,015,659)	(3,015,659)	-
무형자산	21,537,704	21,537,704	-	30,784,879	30,784,879	-
소프트웨어	87,312,704	87,312,704	-	30,784,879	30,784,879	-
정부보조금	(65,775,000)	(65,775,000)	-	-	-	-
자 산 총 계	4,008,883,740	4,008,883,740	1,009,402,739	4,227,187,010	4,227,187,010	1,000,874,521
부 채						
I. 유동부채	2,368,461,400	2,368,461,400	-	2,372,325,103	2,372,325,103	-
매입채무	2,177,002,283	2,177,002,283	-	1,987,748,730	1,987,748,730	-
미지급금	29,393,557	29,393,557	-	98,759,884	98,759,884	-
선수금	160,298,500	160,298,500	-	278,974,059	278,974,059	-
미지급세금	1,767,060	1,767,060	-	6,842,430	6,842,430	-
II. 비유동부채	-	-	-	79,131,000	79,131,000	-
장기미지급금	-	-	-	79,131,000	79,131,000	-
퇴직급여충당부채	250,975,680	250,975,680	-	140,728,098	140,728,098	-
퇴직연금운용자산	(250,975,680)	(250,975,680)	-	(140,728,098)	(140,728,098)	-
부 채 총 계	2,368,461,400	2,368,461,400	-	2,451,456,103	2,451,456,103	-
순자산						
I. 기본순자산	1,000,000,000	1,000,000,000	1,009,402,739	1,000,000,000	1,000,000,000	1,000,874,521
기본재산	1,000,000,000	1,000,000,000	-	1,000,000,000	1,000,000,000	-
기타사업기본재산	-	-	1,009,402,739	-	-	1,000,874,521
II. 보통순자산	640,422,340	640,422,340	-	775,730,907	775,730,907	-
적립금	-	-	-	-	-	-
잉여금	640,422,340	640,422,340	-	775,730,907	775,730,907	-
III. 순자산변동	-	-	-	-	-	-
순 자 산 총 계	1,640,422,340	1,640,422,340	1,009,402,739	1,775,730,907	1,775,730,907	1,000,874,521
부채와순자산총계	4,008,883,740	4,008,883,740	1,009,402,739	4,227,187,010	4,227,187,010	1,000,874,521

(2) 운영성과표

운 영 성 과 표

제 4 기 2022년 01월 01일부터 2022년 12월 31일까지

제 3 기 2021년 01월 01일부터 2021년 12월 31일까지

재단법인 춘천지역먹거리통합지원센터

(단위 : 원)

과 목	제 4(당) 기			제 3(전) 기		
	통합	공익목적사업	기타사업	통합	공익목적사업	기타사업
I. 사업수익	22,847,403,347	22,847,403,347	-	17,992,174,331	17,992,174,331	-
출연금수익	1,300,000,000	1,300,000,000	-	1,200,000,000	1,200,000,000	-
보조금수익	779,345,918	779,345,918	-	489,732,542	489,732,542	-
급식사업수익	20,131,715,642	20,131,715,642	-	16,302,441,789	16,302,441,789	-
직매장사업수익	636,341,787	636,341,787	-	-	-	-
II. 사업비용	22,989,837,256	22,989,837,256	-	18,012,255,467	18,012,255,467	-
사업수행비용	22,283,861,022	22,283,861,022	-	17,452,699,042	17,452,699,042	-
보조금사업비용	753,495,908	753,495,908	-	478,021,736	478,021,736	-
급식사업비용	20,825,875,445	20,825,875,445	-	16,974,677,306	16,974,677,306	-
직매장사업비용	704,489,669	704,489,669	-	-	-	-
일반관리비용	705,976,234	705,976,234	-	559,556,425	559,556,425	-
급여	390,727,290	390,727,290	-	360,310,540	360,310,540	-
퇴직급여	40,710,505	40,710,505	-	21,949,576	21,949,576	-
사무관리비	48,439,149	48,439,149	-	36,992,179	36,992,179	-
공공운영비	11,452,616	11,452,616	-	8,965,146	8,965,146	-
사회보험부담금	36,191,390	36,191,390	-	31,083,615	31,083,615	-
기타특리 후생비	9,804,637	9,804,637	-	9,904,470	9,904,470	-
국내여비	1,899,030	1,899,030	-	894,900	894,900	-
감가상각비	4,489,300	4,489,300	-	4,884,179	4,884,179	-
수선유지비	40,471,273	40,471,273	-	31,087,142	31,087,142	-
연구용역비	19,800,000	19,800,000	-	-	-	-
교육훈련비	735,000	735,000	-	1,177,000	1,177,000	-
위탁관리비	93,334,705	93,334,705	-	46,166,880	46,166,880	-
행사홍보비	-	-	-	703,009	703,009	-

무형자산상각비	1,780,059	1,780,059	-	1,780,059	1,780,059	-
사업업무추진비	4,391,280	4,391,280	-	3,657,730	3,657,730	-
정원가산업무비	1,750,000	1,750,000	-	-	-	-
III. 사업이익(손실)	(142,433,909)	(142,433,909)	-	(20,081,136)	(20,081,136)	-
IV. 사업외수익	50,524,828	27,481,775	23,043,053	15,784,154	9,405,524	6,378,630
이자수익	25,071,593	2,028,540	23,043,053	8,429,005	2,050,375	6,378,630
유형자산처분이익	21,284	21,284	-	-	-	-
고유목적사업준비금환입	23,043,053	23,043,053	-	6,378,630	6,378,630	-
기타영업외수익	2,388,898	2,388,898	-	976,519	976,519	-
V. 사업외비용	43,399,486	20,356,433	23,043,053	6,503,239	124,609	6,378,630
퇴직연금운용손실	20,299,457	20,299,457	-	-	-	-
고유목적사업준비금전입액	23,043,053	-	23,043,053	6,378,630	-	6,378,630
기타영업외비용	56,976	56,976	-	124,609	124,609	-
VI. 법인세차감전순이익(손실)	(135,308,567)	(135,308,567)	-	(10,800,221)	(10,800,221)	-
VII. 법인세비용	-	-	-	-	-	-
VIII. 당기순이익(손실)	(135,308,567)	(135,308,567)	-	(10,800,221)	(10,800,221)	-

### (3) 순자산변동표

## 순 자산 변동 표

제 4 기 2022년 01월 01일부터 2022년 12월 31일까지  
제 3 기 2021년 01월 01일부터 2021년 12월 31일까지

재단법인 춘천지역먹거리통합지원센터

(단위 : 원)

과 목	통합			공익목적사업				기타사업			
	기본 순자산	보통순자산		순자 산 조정	기본 순자산	보통순자산		기본 순자산	보통순자산		순자산 조정
		적립 금	잉여금			적립 금	잉여금		적립 금	잉여금	
전기초	1,000,000,000	-	786,531,128	-	1,000,000,000	-	786,531,128	-	1,002,054,794	-	-
기본순계산의 증감	-	-	-	-	-	-	-	-	(1,180,273)	-	-
전기순이익(손실)	-	-	(10,800,221)	-	-	-	(10,800,221)	-	-	-	-
전기말	1,000,000,000	-	775,730,907	-	1,000,000,000	-	775,730,907	-	1,000,874,521	-	-
당기초	1,000,000,000	-	775,730,907	-	1,000,000,000	-	775,730,907	-	1,000,874,521	-	-
기본순계산의 증감	-	-	-	-	-	-	-	-	8,528,218	-	-
당기순이익(손실)	-	-	(135,308,567)	-	-	-	(135,308,567)	-	-	-	-
당기말	1,000,000,000	-	640,422,340	-	1,000,000,000	-	640,422,340	-	1,009,402,739	-	-

## (4) 주식

### 1. 재단의 개요

재단법인 춘천지역먹거리통합지원센터(이하 "재단")는 춘천시 농업인의 소득을 증대시키고 시민에게 안전한 먹거리 제공을 위하여 「민법」 제32조에 의하여 2019년 6월 26일에 설립되었으며, 강원도 춘천시 마장길39 춘천지역먹거리통합지원센터에 주사무소를 두고 있습니다.

당기말 현재 기본재산은 1,000백만원으로서, 그 내역은 다음과 같습니다.

계정과목	재산구분	금액
단기금융상품	정기예금	1,000,000,000원

또한, 재단은 춘천시 지역먹거리의 생산·가공·유통·소비에 효율적인 조직화 및 정책지원을 목적으로 설립된 법인으로서 정관에 기재된 주요 사업은 다음과 같습니다.

- (1) 지역농산물 기획생산 및 연중생산 체계 구축
- (2) 학교급식·공공급식 지역먹거리 지원
- (3) 농산물 생산자 육성
- (4) 직매장·가공센터·농가식당 운영 등 지역농산물 이용 및 판로 확대
- (5) 농특산물 홍보·판매행사 추진
- (6) 춘천 먹거리 인증 농가 관리
- (7) 지역농산물 품질 및 안전성 관리
- (8) 농업인·소비자 교육 및 컨설팅 등 역량 강화 지원
- (9) 농업생산 및 유통관리 통합시스템 구축
- (10) 그 밖에 재단의 목적 달성에 필요한 사항

### 2. 중요한 회계처리방법의 요약

재단의 재무제표는 공익법인회계기준에 따라 작성되었으며, 지방출자·출연기관결산기준(이하, 결산기준)에서 공익법인회계기준과 달리 규정한 사항에 대하여는 결산기준을 우선 적용하였습니다. 그 중요한 회계처리방침은 다음과 같습니다.

(1) 현금및현금성자산

재단은 통화 및 타인발행수표 등 통화대용증권과 당좌예금, 보통예금 및 큰 거래비용 없이 현금으로 전환이 용이하고 이자율 변동에 따른 가치변동의 위험이 경미한 금융상품으로서 취득 당시 만기일(또는 상환일)이 3개월 이내인 것을 현금및현금성자산으로 분류하고 있습니다.

(2) 유형자산

재단은 유형자산의 취득원가 산정 시, 당해 자산의 제작원가 또는 구입원가 및 경영진이 의도하는 방식으로 가동하는데 필요한 장소와 상태에 이르게 하는 데 직접 관련되는 원가를 가산하고 있습니다.

유형자산의 취득 또는 완성 후의 지출이 유형자산의 내용연수를 연장시키거나 가치를 실질적으로 증가시키는 지출인 경우에는 자본적 지출로 처리하고, 원상을 회복시키거나 능률 유지를 위한 지출은 당기 비용으로 처리하고 있습니다.

최초 인식 후에 유형자산은 원가에서 감가상각누계액과 손상차손누계액을 차감한 금액을 장부금액으로 하고 있습니다.

유형자산은 자산이 사용가능한 때부터 자산의 취득원가에서 잔존가치를 차감한 금액에 대하여 아래의 추정 내용연수와 상각방법으로 상각하고 있습니다.

구 분	추정 내용연수	상각방법
구축물	20년	정액법
차량운반구	5년	정액법
시설장치	5년	정률법
비품	5년	정률법

(3) 무형자산

무형자산의 취득원가는 구입원가와 자산을 사용할 수 있도록 준비하는데 직접 관련된 지출로 구성되어 있습니다. 재단은 무형자산을 취득원가에서 아래의 추정내용연수와 상각방법에 따라 산정된 상각누계액과 손상차손누계액을 차감한 금액으로 표시하고 있습니다.

구 분	추정내용연수	상각방법
소프트웨어	5년	정액법

#### (4) 국고보조금

재단은 국고보조금에 부수되는 조건을 준수할 것이며, 보조금을 수취할 것으로 합리적인 확신이 있을 때 국고보조금을 인식합니다.

##### 가. 자산관련보조금

자산관련보조금(공정가치로 측정되는 비화폐성 보조금 포함)을 받는 경우에는 관련 자산을 취득하기 전까지 받은 자산 또는 받은 자산을 일시적으로 운용하기 위하여 취득하는 다른 자산의 차감계정으로 회계처리하고, 관련 자산을 취득하는 시점에서 관련 자산의 차감계정으로 회계처리합니다. 자산관련보조금은 그 자산의 내용연수에 걸쳐 상각금액과 상계하며, 해당 자산을 처분하는 경우에는 그 잔액을 처분손익에 반영합니다.

##### 나. 수익관련보조금

수익관련보조금은 특정의 비용을 보전할 목적으로 지급되는 경우에는 특정의 비용과 상계처리합니다. 반면, 대응되는 비용이 없는 경우 재단의 주된 영업활동과 직접적인 관련성이 있다면 영업수익으로, 그렇지 않다면 영업외수익으로 회계처리합니다. 다만, 수익관련보조금을 사용하기 위하여 특정의 조건을 충족해야 하는 경우에는 그 조건을 충족하기 전에 받은 수익관련보조금은 선수수익으로 회계처리합니다.

#### (5) 퇴직급여

재단은 퇴직금지급규정에 따라 재무제표일 현재 1년이상 근속한 전임직원이 일시에 퇴직할 경우에 지급하여야 할 퇴직금 총 추계액을 퇴직급여충당부채로 설정하였습니다. 또한 재단은 현재 확정급여형퇴직연금제도를 시행하고 있으며, 재직 중인 종업원과 퇴직연금의 수령을 선택하고 퇴사한 종업원과 관련한 부채를 각각 퇴직급여충당부채와 퇴직연금미지급금으로 계상하고 있습니다.

퇴직연금운용자산은 재단이 직접 보유하고 있는 것으로 보아 회계처리합니다. 퇴직연금운용자산은 상기 부채의 합계액에서 차감하는 형식으로 표시하고 있으며, 퇴직연금운용자산이 상기 부채를 초과하는 경우에는 그 초과액을 투자자산으로 표시하고 있습니다.



(6) 기본순자산

재단은 사용이나 처분에 영구적인 제약이 있어 주무관청 등의 허가가 필요한 재산을 기본순자산으로 분류하며, 이들 재산의 취득금액을 기본순자산으로 계상하고 있습니다.

(7) 수익인식기준

재단은 출연 또는 기부를 받은 경우 출연 또는 기부받은 시점에 수익으로 인식하고 제공받은 효익의 형태에 따라 자산의 증가, 부채의 감소, 혹은 비용으로 회계처리하고 있습니다.

또한, 용역제공거래에 대하여 수익가득과정이 완료되고 수익금액을 신뢰성 있게 측정할 수 있으며 경제적 효익의 유입가능성이 매우 높을 경우에 수익을 인식하고 있습니다.

3. 미래에 관한 중요한 가정과 측정상의 불확실성에 대한 정보

재단의 경영자는 재무제표 작성시 수익, 비용, 자산 및 부채에 대한 장부금액과 우발부채에 대한 주석공시사항에 영향을 미칠 수 있는 판단, 추정 및 가정을 하여야 합니다. 그러나 이러한 추정 및 가정의 불확실성은 향후 영향을 받을 자산 및 부채의 장부금액에 중요한 조정을 유발할 수 있습니다.

4. 사용이 제한된 금융상품 등

당기 및 전기말 현재 재단의 사용이 제한된 금융상품 등은 다음과 같습니다.

<당기>

(단위 : 원)

계정과목	종류	금융기관명	금액	사용제한내용
단기금융상품	정기예금	농협은행	1,000,000,000	기본재산

<전기>

(단위 : 원)

계정과목	종류	금융기관명	금액	사용제한내용
단기금융상품	정기예금	농협은행	1,000,000,000	기본재산

5. 유형자산

당기 및 전기 중 유형자산의 장부가액 변동내역은 다음과 같습니다.

(당기)

(단위 : 원)

계정과목	기 초	취 득	처분/폐기	정부보조금	감가상각비	기 말
구축물	-	19,851,863	-	-	(248,148)	19,603,715
차량운반구	213,306,968	22,410,000	-	(17,500,000)	(47,030,700)	171,186,268
비품	25,732,891	78,683,445	148,716	-	(27,041,298)	77,226,322
시설장치	944,341	19,007,950	-	-	(1,491,682)	18,460,609
합계	239,984,200	143,953,258	148,716	(17,500,000)	(75,811,828)	286,476,914

(전기)

(단위 : 원)

계정과목	기 초	취 득	처분/폐기	감가상각비	기 말
차량운반구	-	232,698,500	-	(19,391,532)	213,306,968
시설장치	1,720,110	-	-	(775,769)	944,341
비품	20,286,613	18,376,142	-	(12,929,864)	25,732,891
합계	22,006,723	251,074,642	-	(33,097,165)	239,984,200

6. 무형자산

당기 및 전기 중 무형자산의 장부가액 변동내역은 다음과 같습니다.

(당기)

(단위 : 원)

계정과목	기 초	취 득	처분/폐기	정부보조금	감가상각비	기 말
소프트웨어	30,784,879	69,500,000	-	(69,500,000)	(9,247,175)	21,537,704

(전기)

(단위 : 원)

계정과목	기 초	취 득	처분/폐기	감가상각비	기 말
소프트웨어	34,154,460	5,319,083	-	(8,688,664)	30,784,879

7. 퇴직급여충당부채

당기 및 전기 중 재단의 퇴직급여충당부채의 증감내역은 다음과 같습니다.

(단위 : 원)

구분	당기	전기
기초잔액	140,728,098	76,139,059
퇴직급여지급액	(28,172,211)	(10,784,980)

퇴직급여설정액	138,419,793	75,374,019
기말잔액	250,975,680	140,728,098
퇴직연금운용자산	(293,232,998)	(151,167,126)
계(*)	(42,257,318)	(10,439,028)

(\*) 재단은 1년미만 근속자에 대하여도 퇴직연금을 불입하고 있습니다.

## 8. 기본순자산의 취득원가와 공정가치

당기 및 전기말 현재 기본순자산의 취득원가와 공정가치는 다음과 같습니다.

<당기> (단위 : 원)

구분	계정과목	취득원가	공정가치
정기예금	단기금융상품	1,000,000,000	1,000,000,000

<전기> (단위 : 원)

구분	계정과목	취득원가	공정가치
정기예금	단기금융상품	1,000,000,000	1,000,000,000

## 9. 순자산의 변동에 관한 사항

당기 및 전기의 순자산 변동내역은 다음과 같습니다.

(단위 : 원)

과 목	통합			공익목적사업				기타사업				
	기본 순자산	보통순자산		기본 순자산	보통순자산		순자 산 조정	기본 순자산	보통순자산		순자산 조정	
		적립 금	잉여금		적립 금	잉여금			적립 금	잉여 금		
전기초	1,000,000,000	-	786,531,128	-	1,000,000,000	-	786,531,128	-	1,002,054,794	-	-	-
기본순재산의 증감	-	-	-	-	-	-	-	-	(1,180,273)	-	-	-
전기순이익(손실)	-	-	(10,800,221)	-	-	-	(10,800,221)	-	-	-	-	-
전기말	1,000,000,000	-	775,730,907	-	1,000,000,000	-	775,730,907	-	1,000,874,521	-	-	-
당기초	1,000,000,000	-	775,730,907	-	1,000,000,000	-	775,730,907	-	1,000,874,521	-	-	-
기본순재산의 증감	-	-	-	-	-	-	-	-	8,528,218	-	-	-
당기순이익(손실)	-	-	(135,308,567)	-	-	-	(135,308,567)	-	-	-	-	-
당기말	1,000,000,000	-	640,422,340	-	1,000,000,000	-	640,422,340	-	1,009,402,739	-	-	-

(\*) 통합 기본순자산변동내역은 내부거래 성격인 공익목적사업부문에서 기타사업부문의 자본으로 사용한 당기 1,009,402,739원(전기 1,000,874,521원)을 제거한 후의 금액입니다.

10. 이익잉여금처분계산서

당기와 전기의 이익잉여금처분계산서는 다음과 같습니다.

(단위 : 원)

구분	제4(당)기		제3(전기)	
	처분예정일:2023년 3월 XX일		처분확정일:2022년 3월 10일	
1.미처분이익잉여금		640,422,340		775,730,907
전기이월미처분이익잉여금	775,730,907		786,531,128	
당기순이익(손실)	(135,308,567)		(10,800,221)	
2.이익잉여금처분액		-		-
3.차기이월미처분이익잉여금		640,422,340		775,730,907

11. 특수관계인과의 중요한 거래의 내용

(1) 당기 및 전기 중 특수관계자와의 거래내역은 다음과 같습니다.

(단위 : 원)

특수관계자 구분	특수관계자명	수익(*)	
		당기	전기
출연자	춘천시	2,612,700,538	2,182,486,816

(\*) 당기 중 발생한 특수관계자와의 수익은 출연금수익과 보조금수익으로 구성되어 있으며, 전기의 경우, 전액 출연금수익입니다.

(2) 당기말 현재 특수관계자에 대한 채권채무내역은 다음과 같습니다.

(단위 : 원)

특수관계자 구분	특수관계자명	채권	채무(*)
출연자	춘천시	-	29,391,878

(\*) 전액 보조사업에 대한 이자발생액 반납예정액입니다.

한편, 전기말 현재 특수관계자에 대한 채권 및 채무잔액은 없습니다.

12. 사업비용의 성격별 구분

운영성과표에는 사업비용이 기능별로 구분되어 표시되어 있습니다. 이를 성격별로 구분할 경우, 다음과 같습니다.

<당기>

(단위 : 원)

과목	인력비용	시설비용	기타비용	합계
사업수행비용	1,308,971,481	377,404,964	20,597,484,577	22,283,861,022
보조금사업비용	140,395,960	69,449,670	543,650,278	753,495,908
급식사업비용	1,055,909,309	304,200,652	19,465,765,484	20,825,875,445
직매장사업비용	112,666,212	3,754,642	588,068,815	704,489,669
일반관리비용	477,433,822	55,448,332	173,094,080	705,976,234
합계	1,786,405,303	432,853,296	20,770,578,657	22,989,837,256

<전기>

(단위 : 원)

과목	인력비용	시설비용	기타비용	합계
사업수행비용	1,050,994,928	197,793,228	16,203,910,886	17,452,699,042
보조금사업비용	4,997,200	-	473,024,536	478,021,736
급식사업비용	1,045,997,728	197,793,228	15,730,886,350	16,974,677,306
일반관리비용	422,708,651	47,994,738	88,853,036	559,556,425
합계	1,473,703,579	245,787,966	16,292,763,922	18,012,255,467

13. 총자산 또는 사업수입금액의 10% 이상에 해당하는 거래의 거래내역

재단의 당기 및 전기 중 발생한 총자산 또는 사업수익금액의 10%이상에 해당하는 거래내역은 다음과 같습니다.

<당기>

(단위 : 원)

거래처명	계정과목	거래금액	거래내용
춘천시	출연금수익	1,300,00,000	재단운영보조 출연금

<전기>

(단위 : 원)

거래처명	계정과목	거래금액	거래내용
춘천시	출연금수익	1,200,000,000	재단운영보조 출연금

## 4. 재무제표 부속명세서

(재단법인 춘천지역먹거리통합지원센터)

- (1) - 현금예금명세서
- (2) - 매출채권명세서
- (3) - 기타미수금명세서
- (4) - 기타당좌자산명세서
- (5) - 투자자산명세서
- (6) - 유형자산명세서
- (7) - 무형자산명세서
- (8) - 매입채무명세서
- (9) - 미지급비용(금)명세서
- (10) - 기타유동부채명세서
- (11) - 기본재산명세서(출연기관)

## (1) 현금예금명세서

(단위 : 원)

구 분		금 액				거래은행
		전 기 이 월 액	당 기 수 입 액	당 기 지 출 액	기말잔액	
총계		3,465,818,023	27,167,934,952	27,367,333,314	3,266,419,661	
현금 및 현금성 자산	소계	2,465,818,023	26,167,934,952	26,367,333,314	2,266,419,661	
	보통예금	2,465,818,023	26,167,934,952	26,367,333,314	2,266,419,661	농협은행
단기 금융 상품	소계	1,000,000,000	1,000,000,000	1,000,000,000	1,000,000,000	
	정기예금	300,000,000	1,000,000,000	300,000,000	1,000,000,000	농협은행
	기타단기 금융상품	700,000,000	-	700,000,000	-	농협은행

## (2) 매출채권명세서

### 가. 총괄

(단위 : 원)

연도별 \ 구 분	전기이월	당기증가	당기감소	기말잔액
2019	-	811,477,317	765,089,477	46,387,840
2020	46,387,840	8,376,400,435	8,201,644,178	221,144,097
2021	221,144,097	16,361,802,927	16,122,263,658	460,683,366
2022(당기)	460,683,366	20,603,358,525	20,726,431,169	337,610,722
순기말잔액	-	-	-	337,610,722

나. 상세 매출채권명세서

(단위 : 원)

연도별	구분 계정과목	발생일자	관련 사업명	미수액	거래처	미수사유
2019	외상매출금	2019. 12. 31.	급식사업	46,387,840	봉의고 외 7건	정산일자 차이
2020	외상매출금	2020. 12. 31.	급식사업	221,144,097	남부초 외 19건	정산일자 차이
2021	외상매출금	2021. 12. 31.	급식사업	37,551,120	만천유치원외 7건	정산일자 차이
			급식사업	12,331,020	성림초등학교	정산일자 차이
			급식사업	12,869,110	천전초등학교	정산일자 차이
			급식사업	13,149,960	금병초등학교	정산일자 차이
			급식사업	14,223,310	춘천삼육초등학교	정산일자 차이
			임산부친환경 농산물지원사업	14,866,346	(주)케이지이니시스	정산일자 차이
			급식사업	16,213,810	근화초등학교	정산일자 차이
			급식사업	26,410,410	춘천교육대학교 부설초등학교	정산일자 차이
			급식사업	29,794,320	강원고등학교	정산일자 차이
			급식사업	34,302,530	유봉여자중학교	정산일자 차이
			급식사업	41,048,180	춘천기계공업 고등학교	정산일자 차이
			급식사업	41,318,230	강원애니고등학교	정산일자 차이
			급식사업	78,874,180	퇴계초등학교	정산일자 차이
			급식사업	87,730,840	춘천여자고등학교	정산일자 차이
2022(당기)	외상매출금	2022. 12. 31.	직매장사업	3,007,745	첨첨	정산일자 차이
			급식사업	17,465,156	한림유치원외 10건	정산일자 차이
			급식사업	20,348,150	호반초등학교	정산일자 차이
			급식사업	30,893,430	춘천교육대학교부 설초등학교	정산일자 차이
			급식사업	53,182,050	부안초등학교	정산일자 차이
			임산부친환경 농산물지원사업	16,363,827	KG이니시스	정산일자 차이
	미수금	직매장사업	10,760,470	농협카드 외 8건	정산일자 차이	



### (3) 기타미수금명세서

#### 가. 총괄

(단위 : 원)

연도별	구분 전기이월 미수금	당기조정		당기수입액	기말잔액	비고
		증가	감소			
2019	-	504,972	-	-	504,972	
2020	504,972	9,848,050	1,467,302	1,467,302	8,885,720	
2021	8,885,720	23,215,111	32,100,831	32,100,831	-	
2022(당기)	-	15,790,376	-	-	15,790,376	
순기말잔액	-	-	-	-	15,790,376	

#### 나. 상세 기타미수금명세서

(단위 : 원)

연도별	구분	계정과목	발생일자	미수액	거래처	미수사유
2019		미수금	2019. 10. 18.	504,972	풀잎특판 외 3건	환수 내역
2020		미수금	2020. 9. 18.	8,885,720	김성훈 외 2명	환수 내역
2022(당기)		미수금	2023. 1. 25.	15,790,376	춘천세무서	부가세 환급금

### (4) 기타당좌자산명세서

(단위 : 원)

계정과목	거래내용	거래처	금액	비고
미수수익	정기예금 이자	농협은행	9,402,739	
선급비용	선급 보험료	삼성화재 외 3건	13,021,391	
선납세금	이자원천징수세액	농협은행	2,598,700	

**(5) 투자자산명세서**

(단위 : 원)

계정과목	내 용	전기이월	당기증가	당기감소	기말잔액
퇴직연금 운용자산	1년미만 근속자 퇴직연금 불입액	10,439,028	31,818,290		42,257,318

**(6) 유형자산 명세서**

가. 총 괄

(단위 : 원)

과 목	취 득 가 액				감 가 상 각 총 당 금				순장부가액
	전 기 이월액	당 기 증 감		기 말 잔 액	전 기 이월액	당 기 증 감		기 말 잔 액	
		증가	감소			증가	감소		
구축물	-	19,851,863	-	19,851,863	-	240,045	-	19,611,818	19,611,818
차량 운반구	232,698,500	26,410,000	-	259,108,500	19,391,532	49,180,700	-	68,572,232	190,536,268
비품	49,658,303	78,683,445	990,000	127,351,748	23,925,412	27,041,298	841,284	50,125,426	77,226,322
시설 장치	3,960,000	19,007,950	-	22,967,950	3,015,659	1,491,682	-	4,507,341	18,460,609

**(7) 무형자산명세서**

(단위 : 원)

구 분 과 목	취 득 원 가			당 기 상각액	상각누계	기 말 잔 액	비 고
	전기이월액	당기증가	계				
소프트웨어	46,235,881	69,500,000	115,735,881	12,972,175	28,423,177	87,312,704	

**(8) 매입채무명세서(단기)**

(단위 : 원)

계정과목	구분	발생일자	금액	미지급기간(일) (22.12.31 기준)	이율	거래처	미지급사유
외상매입금	단기	2022.12.31.	2,177,002,283	-	-	아이푸드 외 78건	12월 상품 매입대금

**(9) 미지급비용(금)명세서(단기)**

(단위 : 원)

계정과목	발생일자	금액	미지급기간(일) (22.12.31 기준)	이율	거래처	미지급사유
미지급금	2022.12.31.	29,393,557	-	-	춘천시 농업기술센터	사업비반납액

**(10) 기타유동부채명세서**

(단위 : 원)

계정과목	발생일자	구분	금액	거래처	비고
선수금	2022. 12. 31.	기타	160,298,500	춘천시농업기술센터	이월사업비
미지급세금	2023. 1. 25.	부가세	1,767,060	춘천세무서	부가가치세

**(11) 기본재산명세서(출연기관)**

(단위 : 원)

구분	세부 내역	기초 잔액	당기 증가액	당기 감소액	기말 잔액	비고
지자체출연 기본재산	현금예금	1,000,000,000	-	-	1,000,000,000	농협은행 (301-0254-2383-11)
	계	1,000,000,000	-	-	1,000,000,000	

## 5. 예산결산보고서

(재단법인 춘천지역먹거리통합지원센터)

(1) - 총 괄 표

(2) - 수입 예산결산보고서

(3) - 지출 예산결산보고서

## 5

## 예산결산보고서(수입·지출결산서)

## (1) 총괄표

(단위 : 원)

구분	사 업 예 산 결 산				자 본 예 산 결 산			
	계정과목	예산액 (A)	결산액 (B)	증 감 (A-B)	계정과목	예산액 (A)	결산액 (B)	증 감 (A-B)
수입 (I)	계	24,304,238,141	23,409,379,503	894,858,638	계	938,484,859	938,484,859	-
	영업수익	24,285,718,416	23,390,955,659	894,762,757	유보자금	938,484,859	938,484,859	-
	영업외수익	18,519,725	18,423,844	95,881				
지출 (II)	계	25,065,240,365	23,928,949,022	1,136,291,343	계	177,482,635	177,478,813	3,822
	영업비용	25,065,240,365	23,928,949,022	1,136,291,343	유동부채상환	176,486,000	176,486,000	-
					기타자본적지출	996,635	992,813	3,822
차액 (I-II)	당기손익 (자본형성)	-	241,436,527	-241,436,527	과부족 자본형성			

※ ① 사업예산결산액 및 자본예산결산액 : 수입액은 징수결정액, 지출액은 채무확정액

② 자금결산액 : 수납액은 현금수납액, 지출액은 현금지출액으로 작성

(단위 : 원)

구분	자 금 결 산			
	계 정 과 목	예 산 액	결산액 (징수결정액·채무확정액)	수납액·지출액
수입 (I)	계	25,242,723,000	24,347,864,362	24,195,843,534
	영 업 수 익	24,285,718,416	23,390,955,659	23,238,934,831
	영 업 외 수 익	18,519,725	18,423,844	18,423,844
	유 보 자 금	938,484,859	938,484,859	938,484,859
	- 순 세 계 잉 여 금	938,484,859	938,484,859	938,484,859
지출 (II)	계	25,242,723,000	24,106,427,835	21,929,423,873
	영 업 비 용	25,065,240,365	23,928,949,022	21,751,945,060
	유 동 부 채 상 환	176,486,000	176,486,000	176,486,000
	비 유 동 부 채 상 환	996,635	992,813	992,813
차기 이월 금	계	-	241,436,527	2,266,419,661
	순 세 계 잉 여 금	-	52,044,649	52,044,649
	명 시 이 월 금	-	189,391,878	189,391,878
	미 지 급 비 용 · 금	-	-	2,024,983,134

(2) 수입예산결산보고서

(단위 : 원)

과 목				예 산 액			결 산 액 (A) (징수결정액, 조사결정액)	수납액 (B)	미수금 (A-B)
관	항	세항	목	당초	추경	계			
합 계 (1+2)				21,808,341,000	3,434,382,000	25,242,723,000	24,347,864,362	24,195,843,534	152,020,828
수익적수입 계 (1)				20,869,856,141	3,434,382,000	24,304,238,141	23,409,379,503	23,257,358,675	152,020,828
사업수익	영업수익	상품등판매수익	상품판매수익	18,609,496,416	3,422,222,000	22,031,718,416	21,136,955,659	20,984,934,831	152,020,828
		보조금수익	자치단체보조금수익	954,000,000	-	954,000,000	954,000,000	954,000,000	-
		출연금수익	자치단체출연금수익	1,300,000,000	-	1,300,000,000	1,300,000,000	1,300,000,000	-
	영업외수익	이자수익	예금이자수익	3,359,725	11,009,000	14,368,725	14,313,581	14,313,581	-
		기타영업외수익	기타영업외수익	3,000,000	1,151,000	4,151,000	4,110,263	4,110,263	-
자본적수입 계 (2)				938,484,859	-	938,484,859	938,484,859	938,484,859	-
자본적수입	유보자금	순세계잉여금	순세계잉여금	938,484,859	-	938,484,859	938,484,859	938,484,859	-

(3) 지출예산결산보고서

(단위 : 원)

과 목				예산액				결산액 (B)	지출액 (C)	미지급 비용·금 (B-C)	다음연도 이월액 (명시이월) (D)	불용액 A-B-D
관	항	세 항	목	당초	추경	예산전용액 (이용,전용,조정, 이체)	계 (A)					
합 계 (1+2+3)				21,808,341,000	3,434,382,000	-	25,242,723,000	24,106,427,835	21,929,423,873	2,177,003,962	160,000,000	976,295,165
수익적지출 계 (1)				21,630,717,916	3,434,382,000	140,449	25,065,240,365	23,928,949,022	21,751,945,060	2,177,003,962	160,000,000	976,291,343
사 업 비 용	경 외 비 용	목 적 사 업 비	인건비	1,443,822,400	-	-59,606,000	1,384,216,400	1,359,503,310	1,359,503,310	-	-	24,713,090
			퇴직급여	97,202,800	-	98,016,000	195,218,800	195,218,800	195,218,800	-	-	0
			일반운영비	902,196,146	15,100,000	-125,162,662	792,133,484	552,816,749	552,815,070	1,679	-	239,316,735
			여비	7,700,000	-	-2,000,000	5,700,000	4,369,310	4,369,310	-	-	1,330,690
			업무추진비	4,400,000	-	2,700,000	7,100,000	6,671,280	6,671,280	-	-	428,720
			재료비	114,734,950	-	-31,253,006	83,481,944	73,574,250	73,574,250	-	-	9,907,694



연구개발비	337,000,800	-	47,500,000	384,500,800	362,300,000	362,300,000	-	-	22,200,800
복리후생비	210,086,200	-	-26,088,430	183,997,770	173,135,150	173,135,150	-	-	10,862,620
교육훈련비	2,000,000	-	-	2,000,000	735,000	735,000	-	-	1,265,000
수선유지교체비	134,256,750	-	-27,700,000	106,556,750	86,576,320	86,576,320	-	-	19,980,430
행사홍보비	210,000,000	-	20,485,560	230,485,560	64,113,560	64,113,560	-	160,000,000	6,372,000
관서업무비	3,340,000	-	-1,360,000	1,980,000	1,750,000	1,750,000	-	-	230,000
위탁관리비	562,984,800	10,222,000	8,204,006	581,410,806	502,042,860	502,042,860	-	-	79,367,946
건물	-	-	2,000,000	2,000,000	1,870,000	1,870,000	-	-	130,000
상품매입비	17,141,775,470	3,213,450,000	-75,681,640	20,279,543,830	20,166,507,156	17,989,504,873	2,177,002,283	-	113,036,674
구축물	-	-	38,095,000	38,095,000	38,095,000	38,095,000	-	-	0
일반보상금	8,750,000	-	-7,691,000	1,059,000	1,059,000	1,059,000	-	-	0
포상금	126,096,600	-	-14,000,000	112,096,600	111,750,690	111,750,690	-	-	345,910

			배상금	13,300,000	-	-1,800,000	11,500,000	-	-	-	-	11,500,000
			시설비및부대비	-	-	37,504,000	37,504,000	37,504,000	37,504,000	-	-	0
			자산취득비	79,671,000	-	13,916,010	93,587,010	89,640,550	89,640,550	-	-	3,946,460
			반환금	-	-	99,800,000	99,800,000	99,716,037	99,716,037	-	-	83,963
			예비비	231,400,000	195,610,000	4,262,611	431,272,611	-	-	-	-	431,272,611
자본적지출 계 (2)				177,623,084	-	-140,449	177,482,635	177,478,813	177,478,813	-	-	3,822
자본적지출	유동부채상환	기타유동부채상환	기타유동부채상환	176,486,000	-	-	176,486,000	176,486,000	176,486,000	-	-	-
		기타자본적지출	정부보조금반환	반환금	1,137,084	-	-140,449	996,635	992,813	992,813	-	-

## 6. 예산결산 부속명세서

(재단법인 춘천지역먹거리통합지원센터)

- (1) - 예산이월액조서
- (2) - 예산전용액조서
- (3) - 미수액조서, 미지급액조서
- (4) - 지출예산 성질별 결산
- (5) - 보조금 명세서

## (1) 예산이월액조서

2022년도에 집행을 완료하지 못하고 차년도에 이월하는 사업비는 로컬푸드활성화사업 1건인 160,000,000원으로

- 사고이월 (                    건)                    원
- 명시이월 (                    1건)                    160,000,000원이다

그 내역은 다음과 같다

### 가. 명시이월비 내역

(단위 : 원)

예산과목				사업명	예산 현액 (A)	지출원인 행 위 액 (B)	채무확정액 (지출액) (C)	원인미필액 (불용액) (D=A-C-E)	차기명시이월액(E)			이월 사유
관	항	세 항	목						계	원인필 (B-C)	원인 미필	
사 업 비 용	영 업 비 용	목 적 사 업 비	행사 홍보 비	로컬푸 드활성 화사업	160,00 0,000	-	-	-	160,0 00,00 0	-	160,00 0,000	22.12. 27 보조 금 수령

(2) 예산전용액조서

(단위 : 원)

전용해 주는 과목 (전용시점 예산액으로 작성)							전용 받는 과목				전용 사유	
관	항	세항	목	예산액 (A)	기지출액 (B)	예산잔액 (A-B)	관	항	세항	목		전용액
사 업 비 용	영 업 비 용	목적사업비	여비	7,200,000	5,200,000	2,000,000	사 업 비 용	영 업 비 용	목적사업비	건물	2,000,000	센터구조변경
		목적사업비	위탁관리비	10,000,000	4,403,000	5,597,000			목적사업비	자산취득비	5,597,000	신규사업(안전한 먹거리 유통·공급 사업)자부담분
		목적사업비	행사운영비	3,600,000	3,185,000	415,000			목적사업비	재료비	500,000	사업계획변경에 따른전용
			일반보상금	800,000	648,000	152,000				행사홍보비	67,000	
		목적사업비	행사홍보비	6,450,000	450,000	6,000,000			목적사업비	행사홍보비	6,000,000	사업계획변경에 따른전용
		목적사업비	인건비등	1,158,533,000	1,115,033,000	43,500,000			목적사업비	퇴직급여	97,000,000	퇴직연금부족분 납입을위한전용
			복리후생비	141,467,000	126,467,000	15,000,000						
		목적사업비	인건비등	116,333,000	97,333,000	19,000,000			목적사업비	일반운영비	500,000	기획홍보팀자체 사업비전용
			포상금	126,097,000	112,097,000	14,000,000						
			복리후생비	36,200,000	32,200,000	4,000,000						
			위탁관리비	4,403,000	2,903,000	1,500,000						
		목적사업비	행사홍보비	3,500,000	3,000,000	500,000			목적사업비	일반운영비	500,000	기 획 홍 보 팀 자 체 사 업 비 전 용

	목적사업비	행사홍보비	13,370,000	11,333,000	2,037,000		목적사업비	일반운영비	2,037,000	사업계획변경에 따른전용	
	목적사업비	재료비	2,500,000	2,068,000	432,000		목적사업비	행사홍보비	743,000	2022년 학교급식 활성화사업예산 전용	
	목적사업비	행사홍보비	9,650,000	9,378,000	272,000		목적사업비	수선유지교체비	30,000,000	22,000,000	8,000,000
		일반보상금	450,000	411,000	39,000						
	목적사업비	자산취득비	40,000,000	27,080,000	12,920,000		목적사업비	연구개발비	20,920,000	수·발주프로그램 운용을위한예산 전용	
	목적사업비	재료비	62,585,000	47,284,000	15,301,000		목적사업비	위탁관리비	15,301,000	사업비증액에따 른전용	
	목적사업비	재료비	30,000,000	15,000,000	15,000,000		목적사업비	구축물	22,000,000	입고장비가림시 설설치에 따른전 용	
		수선유지비	39,040,000	32,040,000	7,000,000						
	목적사업비	일반운영비	276,400,000	260,305,000	16,095,000		유형자산취득	구축물	16,095,000	시설물환경개선 공사등을위한예 산전용	
	목적사업비	일반운영비	155,345,000	74,730,420	80,614,580		목적사업비	연구개발비	47,500,000	직매장운영을위 한예산전용	

			수선유지교체비	20,700,000	-	20,700,000						
			복리후생비	17,804,000	7,372,210	10,431,790				행사홍보비	16,900,000	
			배상금	1,800,000	-	1,800,000				시설비및부대비	37,504,000	
			재료비	15,000,000	14,980,000	20,000				자산취득비	8,319,010	
		상품매입비	상품매입비	101,878,870	23,697,230	78,181,640			목적사업비	반환금	99,800,000	
		목적사업비	일반운영비	29,196,557	1,956,035	27,240,522						
자 본 적 지 출	기 타 자 본 적 자 출	정부보조금반환	반환금	1,137,084	996,635	140,449			재단운영예비비	예비비	5,762,611	2021년임산부친 환경꾸러미지원 사업집행잔액전 용

### (3) 미수액조서, 미지급액조서

#### 가. 미수액조서

(단위 : 원)

구 분 (목 별)	전기이월액 (1)	당기조정액 (2)	당기수입액 (3)	기말잔액 (1+2-3)	비 고 (적요·사유)
합 계	460,683,366	21,136,955,659	21,445,618,197	152,020,828	
상품 판매수익	460,683,366	21,136,955,659	21,445,618,197	152,020,828	12/28~31 발생 카드 매출 대금 및 학교급식 매출 대금

#### 나. 미지급액조서

(단위 : 원)

구 분 (목 별)	전기이월액 (1)	당기채무 확정액 (2)	당기지급액 (3)	기말잔액 (1+2-3)	채 주 및 적 요 등
합 계	1,988,016,530	20,166,507,156	19,977,521,403	2,177,002,283	
상품매입비	1,988,016,530	20,166,507,156	19,977,521,403	2,177,002,283	학교급식사업 및 직매장사업 12월 상품매입비



#### (4) 지출예산 성질별 결산

(단위 : 원)

성질별	목별	2022년도(당기)				2021년도(전기)				증감	
		(1) 최종 예산액	(2) 채무 확정액	(3) 차이 (1-2)	(4) 지출액	(5) 최종 예산액	(6) 채무 확정액	(7) 차이 (5-6)	(8) 지출액	(1)/(5) %	(2)/(6) %
	사업예산합계	24,633,967,754	23,928,949,022	705,018,732	21,751,945,060	19,437,595,080	18,605,267,511	832,327,569	18,605,267,511	127%	129%
매출원가	소계	20,279,543,830	20,166,507,156	113,036,674	17,989,504,873	16,326,559,000	16,153,329,795	173,229,205	16,153,329,795	124%	125%
	상품매입비	20,279,543,830	20,166,507,156	113,036,674	17,989,504,873	16,326,559,000	16,153,329,795	173,229,205	14,165,313,265	124%	125%
인건비	소계	1,579,435,200	1,554,722,110	24,713,090	1,554,722,110	1,322,805,000	1,257,452,460	65,352,540	1,257,452,460	119%	124%
	인건비	1,384,216,400	1,359,503,310	24,713,090	1,359,503,310	1,246,908,000	1,181,555,460	65,352,540	1,181,555,460	111%	115%
	퇴직급여	195,218,800	195,218,800	-	195,218,800	75,897,000	75,897,000	-	75,897,000	257%	257%
경비	소계	2,774,988,724	2,207,719,756	567,268,968	2,207,718,077	1,788,231,080	1,194,485,256	593,745,824	1,194,485,256	155%	185%
	일반운영비	792,133,484	552,816,749	239,316,735	552,815,070	998,845,800	750,706,304	248,139,496	750,706,304	79%	74%
	여비	5,700,000	4,369,310	1,330,690	4,369,310	31,680,000	3,858,130	27,821,870	3,858,130	18%	113%
	업무추진비	7,100,000	6,671,280	428,720	6,671,280	12,700,000	11,957,730	742,270	11,957,730	56%	56%
	재료비기타	83,481,944	73,574,250	9,907,694	73,574,250	14,700,000	7,617,392	7,082,608	7,617,392	568%	966%
	연구개발비	384,500,800	362,300,000	22,200,800	362,300,000	102,600,000	5,500,000	97,100,000	5,500,000	375%	6587%
	복리후생비	183,997,770	173,135,150	10,862,620	173,135,150	175,574,200	145,603,240	29,970,960	145,603,240	105%	119%
	교육훈련비	2,000,000	735,000	1,265,000	735,000	3,800,000	1,177,000	2,623,000	1,177,000	53%	62%
	수선유지교체비	106,556,750	86,576,320	19,980,430	86,576,320	89,560,000	67,212,460	22,347,540	67,212,460	119%	129%
	행사홍보비	230,485,560	64,113,560	166,372,000	64,113,560	39,119,080	11,757,180	27,361,900	11,757,180	589%	545%
	관서업무비	1,980,000	1,750,000	230,000	1,750,000	12,000,000	2,129,550	9,870,450	2,129,550	17%	82%
	위탁관리비	581,410,806	502,042,860	79,367,946	502,042,860	88,508,000	34,825,600	53,682,400	34,825,600	657%	1442%
	건물	2,000,000	1,870,000	130,000	1,870,000	-	-	-	-	-	-
구축물	38,095,000	38,095,000	-	38,095,000	-	-	-	-	-	-	

성질별	목별	2022년도(당기)				2021년도(전기)				증감	
		(1) 최종 예산액	(2) 채무 확정액	(3) 차이 (1-2)	(4) 지출액	(5) 최종 예산액	(6) 채무 확정액	(7) 차이 (5-6)	(8) 지출액	(1)/(5) %	(2)/(6) %
	일반보상금	1,059,000	1,059,000	-	1,059,000	20,000,000	3,670,000	16,330,000	3,670,000	5%	29%
	포상금	112,096,600	111,750,690	345,910	111,750,690	73,644,000	73,626,220	17,780	73,626,220	152%	152%
	배상금	11,500,000	-	11,500,000	-	40,000,000	-	40,000,000	-	29%	-
	시설비및부대비	37,504,000	37,504,000	-	37,504,000	-	-	-	-	-	-
	자산취득비	93,587,010	89,640,550	3,946,460	89,640,550	85,500,000	74,844,450	10,655,550	74,844,450	109%	120%
	반환금	99,800,000	99,716,037	83,963	99,716,037	-	-	-	-	-	-
	자본예산합계	177,482,635	177,478,813	3,822	177,478,813	900,896,951	900,826,181	70,770	900,826,181	20%	20%
융자금및출자	소계	176,486,000	176,486,000	-	176,486,000	900,586,951	900,586,951	-	900,586,951	20%	20%
	기타유동부채상환	176,486,000	176,486,000	-	176,486,000	900,586,951	900,586,951	-	900,586,951	20%	20%
기타	소계	996,635	992,813	3,822	992,813	310,000	239,230	70,770	239,230	321%	415%
	기타영업외비용	-	-	-	-	310,000	239,230	70,770	239,230	-	-
	보조금반환금	996,635	992,813	3,822	992,813	-	-	-	-	-	-
	예비비	431,272,611	-	431,272,611	-	366,087,282	-	366,087,282	-	118%	-

(5) 보조금명세서

(단위 : 원)

구 분	수입구분	출 연 기 관	금 액	보 조 목 적	회계처리방법
계			3,210,907,165		
출 연 금	수익적 보조금수익	춘천시	1,300,000,000	경상보조	사업수익 처리
보 조 금	수익적 보조금수익	춘천시	100,000,000	지역푸드플랜구축지원사업	사업수익 처리
보 조 금	수익적 보조금수익	춘천시	30,000,000	기획생산체계구축지원사업	사업수익 처리
보 조 금	수익적 보조금수익	춘천시	34,864,268	학교급식활성화사업	사업수익 처리
보 조 금	수익적 보조금수익	춘천시	356,365,570	향토산업육성사업	사업수익 처리
보 조 금	수익적 보조금수익	춘천시	108,200,000	초등돌봄교실과일간식지원사업	사업수익 처리
보 조 금	수익적 보조금수익	화천군	22,800,000	초등돌봄교실과일간식지원사업	사업수익 처리
보 조 금	수익적 보조금수익	철원군	32,200,000	초등돌봄교실과일간식지원사업	사업수익 처리
보 조 금	수익적 보조금수익	고성군	23,720,000	초등돌봄교실과일간식지원사업	사업수익 처리
보 조 금	수익적 보조금수익	양양군	18,000,000	초등돌봄교실과일간식지원사업	사업수익 처리
보 조 금	수익적 보조금수익	양구군	31,180,000	초등돌봄교실과일간식지원사업	사업수익 처리
보 조 금	수익적 보조금수익	인제군	22,542,000	초등돌봄교실과일간식지원사업	사업수익 처리
보 조 금	수익적 보조금수익	속초시	24,860,000	초등돌봄교실과일간식지원사업	사업수익 처리
보 조 금	수익적 보조금수익	정선군	20,958,000	초등돌봄교실과일간식지원사업	사업수익 처리
보 조 금	수익적 보조금수익	강릉시	75,552,000	초등돌봄교실과일간식지원사업	사업수익 처리
보 조 금	수익적 보조금수익	평창군	31,940,000	초등돌봄교실과일간식지원사업	사업수익 처리
보 조 금	수익적 보조금수익	삼척시	26,940,000	초등돌봄교실과일간식지원사업	사업수익 처리
보 조 금	수익적 보조금수익	동해시	47,930,793	임산부친환경농산물꾸러미지원사업	사업수익 처리
보 조 금	수익적 보조금수익	삼척시	39,033,480	임산부친환경농산물꾸러미지원사업	사업수익 처리
보 조 금	수익적 보조금수익	속초시	49,583,800	임산부친환경농산물꾸러미지원사업	사업수익 처리
보 조 금	수익적 보조금수익	양구군	17,481,016	임산부친환경농산물꾸러미지원사업	사업수익 처리
보 조 금	수익적 보조금수익	인제군	30,198,144	임산부친환경농산물꾸러미지원사업	사업수익 처리
보 조 금	수익적 보조금수익	철원군	23,224,511	임산부친환경농산물꾸러미지원사업	사업수익 처리
보 조 금	수익적 보조금수익	춘천시	201,654,620	임산부친환경농산물꾸러미지원사업	사업수익 처리
보 조 금	수익적 보조금수익	홍천군	32,838,851	임산부친환경농산물꾸러미지원사업	사업수익 처리
보 조 금	수익적 보조금수익	화천군	13,724,032	임산부친환경농산물꾸러미지원사업	사업수익 처리
보 조 금	수익적 보조금수익	춘천시	150,000,000	공공급식친환경식재료지원사업	사업수익 처리
보 조 금	수익적 보조금수익	춘천시	261,841,080	직매장운영활성화사업	사업수익 처리
보 조 금	자본적 보조금수익	춘천시	65,775,000		자산차감 처리
보 조 금	자본적 보조금수익	춘천시	4,000,000	안전한먹거리유통공급사업	자산차감 처리
보 조 금	자본적 보조금수익	춘천시	13,500,000	전기차 구매 보조금	자산차감 처리

## **7. 경영분석지표**

(재단법인 춘천지역먹거리통합지원센터)

## 경영분석지표

(단위 : %)

구 분	산 식	당 기	전 기	증(감)	비고		
안정성지표	유동비율	$\frac{\text{유동자산}}{\text{유동부채}} \times 100$	154.47	166.33	-11.86		
		$\frac{\text{자기자본}}{\text{총 자산}} \times 100$	40.92	42.01	-1.09		
	부채비율	$\frac{\text{부채총계}}{\text{자기자본}} \times 100$	144.38	138.05	6.33		
		$\frac{\text{영업이익}}{\text{매출액(영업수익)}} \times 100$	-0.62	-0.11	-0.51		
	수익성지표	순이익률	$\frac{\text{당기순이익}}{\text{매출액(영업수익)}} \times 100$	-0.59	-0.06	-0.53	
			$\frac{\text{당기순이익}}{(\text{기초자기자본} + \text{기말자기자본})/2} \times 100$	-7.92	-0.6	-7.32	순손실 발생함
총 자산 순이익률		$\frac{\text{당기순이익}}{(\text{기초총자산} + \text{기말총자산})/2} \times 100$	-3.29	-3.53	0.24		

※ 증감의 폭이 큰 경우에는 증감사유 부기

(단위 : %, 원)

구 분		산 식	당기	전기	증(감)	비고	
활동 성 지 표 (회)	자기자본 회 전 율	매출액(영업수익)	1,338	1,010	328.00		
		$(\text{기초자기자본} + \text{기말자기자본}) / 2$					
	총 자 산 회 전 율	매출액(영업수익)	584	513	71.00		
		$(\text{기초총자산} + \text{기말총자산}) / 2$					
수 지 비 율	총수지비율	$\frac{\text{총수익} (\text{영업수익} + \text{영업외수익} + \text{특별이익})}{\text{총비용} (\text{영업비용} + \text{영업외비용} + \text{특별손실} + \text{법인세비용})} \times 100$	99.41	99.94	-0.53		
		경상수지비율	$\frac{\text{경상수익} (\text{영업수익} + \text{영업외수익})}{\text{경상비용} (\text{영업비용} + \text{영업외비용})} \times 100$	99.41	99.94	-0.53	
	영업수지비율	$\frac{\text{영업수익}}{\text{영업비용}} \times 100$	99.38	99.88	-0.50		
		인건비비율	$\frac{\text{인건비}}{\text{총비용} (\text{영업비용} + \text{영업외비용} + \text{특별손실} + \text{법인세비용})} \times 100$	5.97	6.62	-0.65	
	직원 1인당 인 건 비 (천원)	인 건 비	$(\text{기초총직원수} + \text{기말총직원수}) / 2$	26,406,453	27,402,287	-995,834	
		직원 1인당 영 업 수 익 (천원)		439,373,141	413,613,203	25,759,938	

※ 인건비에 보수, 기간제근로자보수, 퇴직급여 포함

# 재단법인 춘천지역먹거리통합지원센터의 재무제표

별첨: 독립된 감사인의 감사보고서

제 4 기: 2022년 01월 01일부터 2022년 12월 31일까지

제 3 기: 2021년 01월 01일부터 2021년 12월 31일까지

재단법인 춘천지역먹거리통합지원센터



# 목 차

페이지

I. 독립된 감사인의 감사보고서 .....	1
II. 재무제표	
재무상태표 .....	5
운영성과표 .....	7
주석 .....	8



2023 2 28

( " ")

2022 12 31 2021 12 31

2022 12 31 2021 1

2 31

가 가

가  
가  
가

가  
가  
가

가  
가  
가  
가

·  
·  
·

가 .

·  
·

, 가

·  
·

가 가 가 ,  
가 .

가

·

22 7



·  
가 .

# (첨부)재 무 제 표

재단법인 춘천지역먹거리통합지원센터

## 제 4 기

2022년 01월 01일 부터

2022년 12월 31일 까지

## 제 3 기

2021년 01월 01일 부터

2021년 12월 31일 까지

"첨부된 재무제표는 당사가 작성한 것입니다."

재단법인 춘천지역먹거리통합지원센터 이사장 강청룡

본점 소재지 : (도로명주소) 강원도 춘천시 마장길 39(사농동)

(전 화) 033-255-9952

## 재 무 상 태 표

제 4 기 2022년 12월 31일 현재

제 3 기 2021년 12월 31일 현재

재단법인 춘천지역먹거리통합지원센터

(단위 : 원)

과 목	제 4(당) 기			제 3(전) 기		
	총합	공익목적사업	기타사업	총합	공익목적사업	기타사업
자 산						
I. 유동자산	3,658,611,804	2,649,209,065	1,009,402,739	3,945,978,903	2,945,104,382	1,000,874,521
현금및현금성자산	2,266,419,661	2,266,419,661	-	2,465,818,023	2,465,818,023	-
단기금융상품(주석1,4,8)	1,000,000,000	-	1,000,000,000	1,000,000,000	-	1,000,000,000
매출채권	340,618,467	340,618,467	-	460,683,366	460,683,366	-
미수금	26,550,846	26,550,846	-	-	-	-
미수수익	9,402,739	-	9,402,739	874,521	-	874,521
선급비용	13,021,391	13,021,391	-	17,145,983	17,145,983	-
선납세금	2,598,700	2,598,700	-	1,457,010	1,457,010	-
II. 비유동자산	350,271,936	1,359,674,675	-	281,208,107	1,282,082,628	-
투자자산	42,257,318	1,051,660,057	-	10,439,028	1,011,313,549	-
퇴직연금운용자산(주석7)	42,257,318	42,257,318	-	10,439,028	10,439,028	-
기타사업출자금	-	1,009,402,739	-	-	1,000,874,521	-
유형자산(주석5)	286,476,914	286,476,914	-	239,984,200	239,984,200	-
건축물	19,851,863	19,851,863	-	-	-	-
감가상각누계액	(248,148)	(248,148)	-	-	-	-
차량운반구	255,108,500	255,108,500	-	232,698,500	232,698,500	-
감가상각누계액	(68,172,232)	(68,172,232)	-	(19,391,532)	(19,391,532)	-
정부보조금	(15,750,000)	(15,750,000)	-	-	-	-
비품	127,351,748	127,351,748	-	49,658,303	49,658,303	-
감가상각누계액	(50,125,426)	(50,125,426)	-	(23,925,412)	(23,925,412)	-
시설장치	22,967,950	22,967,950	-	3,960,000	3,960,000	-
감가상각누계액	(4,507,341)	(4,507,341)	-	(3,015,659)	(3,015,659)	-
무형자산(주석6)	21,537,704	21,537,704	-	30,784,879	30,784,879	-
소프트웨어	87,312,704	87,312,704	-	30,784,879	30,784,879	-
정부보조금	(65,775,000)	(65,775,000)	-	-	-	-
자 산 총 계	4,008,883,740	4,008,883,740	1,009,402,739	4,227,187,010	4,227,187,010	1,000,874,521
부 채						
I. 유동부채	2,368,461,400	2,368,461,400	-	2,372,325,103	2,372,325,103	-
매입채무	2,177,002,283	2,177,002,283	-	1,987,748,730	1,987,748,730	-
미지급금	29,393,557	29,393,557	-	98,759,884	98,759,884	-
선수금	160,298,500	160,298,500	-	278,974,059	278,974,059	-
미지급세금	1,767,060	1,767,060	-	6,842,430	6,842,430	-
II. 비유동부채	-	-	-	79,131,000	79,131,000	-
장기미지급금	-	-	-	79,131,000	79,131,000	-
퇴직급여충당부채(주석7)	250,975,680	250,975,680	-	140,728,098	140,728,098	-
퇴직연금운용자산(주석7)	(250,975,680)	(250,975,680)	-	(140,728,098)	(140,728,098)	-
부 채 총 계	2,368,461,400	2,368,461,400	-	2,451,456,103	2,451,456,103	-
순 자 산(주석9)						
I. 기본순자산	1,000,000,000	1,000,000,000	1,009,402,739	1,000,000,000	1,000,000,000	1,000,874,521
기본재산(주석1,4,8)	1,000,000,000	1,000,000,000	-	1,000,000,000	1,000,000,000	-
기타사업기본재산	-	-	1,009,402,739	-	-	1,000,874,521

과 목	제 4(당) 기			제 3(전) 기		
	총합	공익목적사업	기타사업	총합	공익목적사업	기타사업
II. 보통순자산	640,422,340	640,422,340	-	775,730,907	775,730,907	-
적립금	-	-	-	-	-	-
잉여금(주석10)	640,422,340	640,422,340	-	775,730,907	775,730,907	-
III. 순자산변동	-	-	-	-	-	-
순 자 산 총 계	1,640,422,340	1,640,422,340	1,009,402,739	1,775,730,907	1,775,730,907	1,000,874,521
부 채 와 순 자 산 총 계	4,008,883,740	4,008,883,740	1,009,402,739	4,227,187,010	4,227,187,010	1,000,874,521

"첨부된 주석은 본 재무제표의 일부입니다."

## 운 영 성 과 표

제 4 기 2022년 01월 01일부터 2022년 12월 31일까지

제 3 기 2021년 01월 01일부터 2021년 12월 31일까지

재단법인 춘천지역먹거리통합지원센터

(단위 : 원)

과 목	제 4(당) 기			제 3(전) 기		
	총합	공익목적사업	기타사업	총합	공익목적사업	기타사업
I. 사업수익	22,847,403,347	22,847,403,347	-	17,992,174,331	17,992,174,331	-
출연금수익(주석 11,13)	1,300,000,000	1,300,000,000	-	1,200,000,000	1,200,000,000	-
보조금수익(주석 11)	779,345,918	779,345,918	-	489,732,542	489,732,542	-
급식사업수익	20,131,715,642	20,131,715,642	-	16,302,441,789	16,302,441,789	-
직매장사업수익	636,341,787	636,341,787	-	-	-	-
II. 사업비용(주석 12)	22,989,837,256	22,989,837,256	-	18,012,255,467	18,012,255,467	-
사업수행비용	22,283,861,022	22,283,861,022	-	17,452,699,042	17,452,699,042	-
보조금사업비용	753,495,908	753,495,908	-	478,021,736	478,021,736	-
급식사업비용	20,825,875,445	20,825,875,445	-	16,974,677,306	16,974,677,306	-
직매장사업비용	704,489,669	704,489,669	-	-	-	-
일반관리비용	705,976,234	705,976,234	-	559,556,425	559,556,425	-
급여	390,727,290	390,727,290	-	360,310,540	360,310,540	-
퇴직급여	40,710,505	40,710,505	-	21,949,576	21,949,576	-
사무관리비	48,439,149	48,439,149	-	36,992,179	36,992,179	-
공공운영비	11,452,616	11,452,616	-	8,965,146	8,965,146	-
사회보험부담금	36,191,390	36,191,390	-	31,083,615	31,083,615	-
기타복리후생비	9,804,637	9,804,637	-	9,904,470	9,904,470	-
국내여비	1,899,030	1,899,030	-	894,900	894,900	-
감가상각비	4,489,300	4,489,300	-	4,884,179	4,884,179	-
수선유지비	40,471,273	40,471,273	-	31,087,142	31,087,142	-
연구용역비	19,800,000	19,800,000	-	-	-	-
교육훈련비	735,000	735,000	-	1,177,000	1,177,000	-
위탁관리비	93,334,705	93,334,705	-	46,166,880	46,166,880	-
행사홍보비	-	-	-	703,009	703,009	-
무형자산상각비	1,780,059	1,780,059	-	1,780,059	1,780,059	-
사업업무추진비	4,391,280	4,391,280	-	3,657,730	3,657,730	-
정원가산업무비	1,750,000	1,750,000	-	-	-	-
III. 사업이익(손실)	(142,433,909)	(142,433,909)	-	(20,081,136)	(20,081,136)	-
IV. 사업외수익	50,524,828	27,481,775	23,043,053	15,784,154	9,405,524	6,378,630
이자수익	25,071,593	2,028,540	23,043,053	8,429,005	2,050,375	6,378,630
유형자산처분이익	21,284	21,284	-	-	-	-
고유목적사업준비금환입	23,043,053	23,043,053	-	6,378,630	6,378,630	-
기타영업외수익	2,388,898	2,388,898	-	976,519	976,519	-
V. 사업외비용	43,399,486	20,356,433	23,043,053	6,503,239	124,609	6,378,630
퇴직연금운용손실	20,299,457	20,299,457	-	-	-	-
고유목적사업준비금전입액	23,043,053	-	23,043,053	6,378,630	-	6,378,630
기타영업외비용	56,976	56,976	-	124,609	124,609	-
VI. 법인세차감전순이익(손실)	(135,308,567)	(135,308,567)	-	(10,800,221)	(10,800,221)	-
VII. 법인세비용	-	-	-	-	-	-
VIII. 당기순이익(손실)	(135,308,567)	(135,308,567)	-	(10,800,221)	(10,800,221)	-

"첨부된 주석은 본 재무제표의 일부입니다."

## 주석

제 4 기 2022년 01월 01일부터 2022년 12월 31일까지

제 3 기 2021년 01월 01일부터 2021년 12월 31일까지

기관명 : 재단법인 춘천지역먹거리통합지원센터

### 1. 재단의 개요

재단법인 춘천지역먹거리통합지원센터(이하 "재단")는 춘천시 농업인의 소득을 증대시키고 시민에게 안전한 먹거리 제공을 위하여 「민법」 제32조에 의하여 2019년 6월 26일에 설립되었으며, 강원도 춘천시 마장길39 춘천지역먹거리통합지원센터에 주사무소를 두고 있습니다.

당기말 현재 기본재산은 1,000백만원으로서, 그 내역은 다음과 같습니다.

계정과목	재산구분	금액
단기금융상품	정기예금	1,000,000,000원

또한, 재단은 춘천시 지역먹거리의 생산·가공·유통·소비에 효율적인 조직화 및 정책지원을 목적으로 설립된 법인으로서 정관에 기재된 주요 사업은 다음과 같습니다.

- (1) 지역농산물 기획생산 및 연중생산 체계 구축
- (2) 학교급식· 공공급식 지역먹거리 지원
- (3) 농산물 생산자 육성
- (4) 직매장· 가공센터· 농가식당 운영 등 지역농산물 이용 및 판로 확대
- (5) 농특산물 홍보· 판매행사 추진
- (6) 춘천 먹거리 인증 농가 관리



- (7) 지역농산물 품질 및 안전성 관리
- (8) 농업인· 소비자 교육 및 컨설팅 등 역량 강화 지원
- (9) 농업생산 및 유통관리 통합시스템 구축
- (10) 그 밖에 재단의 목적 달성에 필요한 사항

## 2. 중요한 회계처리방법의 요약

재단의 재무제표는 공익법인회계기준에 따라 작성되었으며, 지방출자· 출연기관결산기준(이하, 결산기준)에서 공익법인회계기준과 달리 규정한 사항에 대하여는 결산기준을 우선 적용하였습니다. 그 중요한 회계처리방침은 다음과 같습니다.

### (1) 현금및현금성자산

재단은 통화 및 타인발행수표 등 통화대용증권과 당좌예금, 보통예금 및 큰 거래비용 없이 현금으로 전환이 용이하고 이자율 변동에 따른 가치변동의 위험이 경미한 금융상품으로서 취득 당시 만기일(또는 상환일)이 3개월 이내인 것을 현금및현금성자산으로 분류하고 있습니다.

### (2) 유형자산

재단은 유형자산의 취득원가 산정 시, 당해 자산의 제작원가 또는 구입원가 및 경영진이 의도하는 방식으로 가동하는데 필요한 장소와 상태에 이르게 하는 데 직접 관련되는 원가를 가산하고 있습니다.

유형자산의 취득 또는 완성 후의 지출이 유형자산의 내용연수를 연장시키거나 가치를 실질적으로 증가시키는 지출인 경우에는 자본적 지출로 처리하고, 원상을 회복시키거나 능률 유지를 위한 지출은 당기 비용으로 처리하고 있습니다.

최초 인식 후에 유형자산은 원가에서 감가상각누계액과 손상차손누계액을 차감한 금액을 장부금액으로 하고 있습니다.

유형자산은 자산이 사용가능한 때부터 자산의 취득원가에서 잔존가치를 차감한 금액에 대하여 아래의 추정 내용연수와 상각방법으로 상각하고 있습니다.

구 분	추정 내용연수	상각방법
구축물	20년	정액법
차량운반구	5년	정액법
시설장치	5년	정률법
비품	5년	정률법

### (3) 무형자산

무형자산의 취득원가는 구입원가와 자산을 사용할 수 있도록 준비하는데 직접 관련된 지출로 구성되어 있습니다. 재단은 무형자산을 취득원가에서 아래의 추정내용연수와 상각방법에 따라 산정된 상각누계액과 손상차손누계액을 차감한 금액으로 표시하고 있습니다.

구 분	추정내용연수	상각방법
소프트웨어	5년	정액법

### (4) 국고보조금

재단은 국고보조금에 부수되는 조건을 준수할 것이며, 보조금을 수취할 것으로 합리적인 확신이 있을 때 국고보조금을 인식합니다.

#### 가. 자산관련보조금

자산관련보조금(공정가치로 측정되는 비화폐성 보조금 포함)을 받는 경우에는 관련 자산을 취득하기 전까지 받은 자산 또는 받은 자산을 일시적으로 운용하기 위하여 취득하는 다른 자산의 차감계정으로 회계처리하고, 관련 자산을 취득하는 시점에서 관련 자산의 차감계정으로 회계처리합니다. 자산관련보조금은 그 자산의 내용연수에 걸쳐 상각금액과 상계하며, 해당 자산을 처분하는 경우에는 그 잔액을 처분손익에 반영합니다.

## 나. 수익관련보조금

수익관련보조금은 특정의 비용을 보전할 목적으로 지급되는 경우에는 특정의 비용과 상계처리합니다. 반면, 대응되는 비용이 없는 경우 재단의 주된 영업활동과 직접적인 관련성이 있다면 영업수익으로, 그렇지 않다면 영업외수익으로 회계처리합니다. 다만, 수익관련보조금을 사용하기 위하여 특정의 조건을 충족해야 하는 경우에는 그 조건을 충족하기 전에 받은 수익관련보조금은 선수수익으로 회계처리합니다.

### (5) 퇴직급여

재단은 퇴직금지급규정에 따라 재무제표일 현재 1년이상 근속한 전임직원이 일시에 퇴직할 경우에 지급하여야 할 퇴직금 총 추계액을 퇴직급여충당부채로 설정하였습니다.

또한 재단은 현재 확정급여형퇴직연금제도를 시행하고 있으며, 재직 중인 종업원과 퇴직연금의 수령을 선택하고 퇴사한 종업원과 관련한 부채를 각각 퇴직급여충당부채와 퇴직연금미지급금으로 계상하고 있습니다.

퇴직연금운용자산은 재단이 직접 보유하고 있는 것으로 보아 회계처리합니다. 퇴직연금운용자산은 상기 부채의 합계액에서 차감하는 형식으로 표시하고 있으며, 퇴직연금운용자산이 상기 부채를 초과하는 경우에는 그 초과액을 투자자산으로 표시하고 있습니다.

### (6) 기본순자산

재단은 사용이나 처분에 영구적인 제약이 있어 주무관청 등의 허가가 필요한 재산을 기본순자산으로 분류하며, 이들 자산의 취득금액을 기본순자산으로 계상하고 있습니다.

### (7) 수익인식기준

재단은 출연 또는 기부를 받은 경우 출연 또는 기부받은 시점에 수익으로 인식하고 제공받은 효익의 형태에 따라 자산의 증가, 부채의 감소, 혹은 비용으로 회계처리하고 있습니다.

또한, 용역제공거래에 대하여 수익가득과정이 완료되고 수익금액을 신뢰성 있게 측정할 수 있으며 경제적 효익의 유입가능성이 매우 높을 경우에 수익을 인식하고 있습니다.

### 3. 미래에 관한 중요한 가정과 측정상의 불확실성에 대한 정보

재단의 경영자는 재무제표 작성시 수익, 비용, 자산 및 부채에 대한 장부금액과 우발 부채에 대한 주석공시사항에 영향을 미칠 수 있는 판단, 추정 및 가정을 하여야 합니다. 그러나 이러한 추정 및 가정의 불확실성은 향후 영향을 받을 자산 및 부채의 장부 금액에 중요한 조정을 유발할 수 있습니다.

#### 4. 사용이 제한된 금융상품 등

당기 및 전기말 현재 재단의 사용이 제한된 금융상품 등은 다음과 같습니다.

<당기> (단위 : 원)

계정과목	종류	금융기관명	금액	사용제한내용
단기금융상품	정기예금	농협은행	1,000,000,000	기본재산

<전기> (단위 : 원)

계정과목	종류	금융기관명	금액	사용제한내용
단기금융상품	정기예금	농협은행	1,000,000,000	기본재산

#### 5. 유형자산

당기 및 전기 중 유형자산의 장부가액 변동내역은 다음과 같습니다.

(당기) (단위 : 원)

계정과목	기 초	취 득	처분/폐기	정부보조금	감가상각비	기 말
구축물	-	19,851,863	-	-	(248,148)	19,603,715
차량운반구	213,306,968	22,410,000	-	(17,500,000)	(47,030,700)	171,186,268
시설장치	944,341	19,007,950	-	-	(1,491,682)	18,460,609
비품	25,732,891	78,683,445	148,716	-	(27,041,298)	77,226,322
합계	239,984,200	143,953,258	148,716	(17,500,000)	(75,811,828)	286,476,914

(전기) (단위 : 원)

계정과목	기 초	취 득	처분/폐기	감가상각비	기 말
차량운반구	-	232,698,500	-	(19,391,532)	213,306,968
시설장치	1,720,110	-	-	(775,769)	944,341
비품	20,286,613	18,376,142	-	(12,929,864)	25,732,891
합계	22,006,723	251,074,642	-	(33,097,165)	239,984,200

## 6. 무형자산

당기 및 전기 중 무형자산의 장부가액 변동내역은 다음과 같습니다.

(당기)

(단위 : 원)

계정과목	기 초	취 득	처분/폐기	정부보조금	감가상각비	기 말
소프트웨어	30,784,879	69,500,000	-	(69,500,000)	(9,247,175)	21,537,704

(전기)

(단위 : 원)

계정과목	기 초	취 득	처분/폐기	감가상각비	기 말
소프트웨어	34,154,460	5,319,083	-	(8,688,664)	30,784,879

## 7. 퇴직급여충당부채

당기 및 전기 중 재단의 퇴직급여충당부채의 증감내역은 다음과 같습니다.

(단위 : 원)

구분	당기	전기
기초잔액	140,728,098	76,139,059
퇴직급여지급액	(28,172,211)	(10,784,980)
퇴직급여설정액	138,419,793	75,374,019
기말잔액	250,975,680	140,728,098
퇴직연금운용자산	(293,232,998)	(151,167,126)
계(*)	(42,257,318)	(10,439,028)

(\*) 재단은 1년미만 근속자에 대하여도 퇴직연금을 불입하고 있습니다.

## 8. 기본순자산의 취득원가와 공정가치

당기 및 전기말 현재 기본순자산의 취득원가와 공정가치는 다음과 같습니다.

<당기>

(단위: 원)

구분	계정과목	취득원가	공정가치
정기예금	단기금융상품	1,000,000,000	1,000,000,000

<전기>

(단위: 원)

구분	계정과목	취득원가	공정가치
정기예금	단기금융상품	1,000,000,000	1,000,000,000

## 9. 순자산의 변동에 관한 사항

당기 및 전기의 순자산 변동내역은 다음과 같습니다.

(단위: 원)

과 목	통합				공익목적사업				기타사업			
	기본 순자산	보통순자산		순자산 조정	기본 순자산	보통순자산		순자산 조정	기본 순자산	보통순자산		순자산 조정
		적립금	잉여금			적립금	잉여금			적립금	잉여금	
전기초	1,000,000,000	-	786,531,128	-	1,000,000,000	-	786,531,128	-	1,002,054,794	-	-	-
기본순자산의 증감	-	-	-	-	-	-	-	-	(1,180,273)	-	-	-
전기순이익(손실)	-	-	(10,800,221)	-	-	-	(10,800,221)	-	-	-	-	-
전기말	1,000,000,000	-	775,730,907	-	1,000,000,000	-	775,730,907	-	1,000,874,521	-	-	-
당기초	1,000,000,000	-	775,730,907	-	1,000,000,000	-	775,730,907	-	1,000,874,521	-	-	-
기본순자산의 증감	-	-	-	-	-	-	-	-	8,528,218	-	-	-
당기순이익(손실)	-	-	(135,308,567)	-	-	-	(135,308,567)	-	-	-	-	-
당기말	1,000,000,000	-	640,422,340	-	1,000,000,000	-	640,422,340	-	1,009,402,739	-	-	-

(\*) 통합 기본순자산변동내역은 내부거래 성격인 공익목적사업부문에서 기타사업부문의 자본으로 사용한 당기 1,009,402,739원(전기 1,000,874,521원)을 제거한 후의 금액입니다.

## 10. 이익잉여금처분계산서

당기와 전기의 이익잉여금처분계산서는 다음과 같습니다.

(단위 : 원)

구분	제4(당)기 처분예정일:2023년 3월 22일		제3(전기) 처분확정일:2022년 3월 10일	
	1.미처분이익잉여금		640,422,340	
전기이월미처분이익잉여금	775,730,907		786,531,128	
당기순이익(손실)	(135,308,567)		(10,800,221)	
2.이익잉여금처분액		-		-
3.차기이월미처분이익잉여금		640,422,340		775,730,907

## 11. 특수관계인과의 중요한 거래의 내용

(1) 당기 및 전기 중 특수관계자와의 거래내역은 다음과 같습니다.

(단위 : 원)

특수관계자 구분	특수관계자명	수익(*)	
		당기	전기
출연자	춘천시	2,612,700,538	2,182,486,816

(\*) 당기 중 발생한 특수관계자와의 수익은 출연금수익과 보조금수익으로 구성되어 있으며, 전기의 경우, 전액 출연금수익입니다.

(2) 당기말 현재 특수관계자에 대한 채권채무내역은 다음과 같습니다.

(단위 : 원)

특수관계자 구분	특수관계자명	채권	채무(*)
출연자	춘천시	-	29,391,878

(\*) 전액 보조사업에 대한 이자발생액 반납예정액입니다.

한편, 전기말 현재 특수관계자에 대한 채권 및 채무잔액은 없습니다.



## 12. 사업비용의 성격별 구분

운영성과표에는 사업비용이 기능별로 구분되어 표시되어 있습니다. 이를 성격별로 구분할 경우, 다음과 같습니다.

<당기>

(단위 : 원)

과목	인력비용	시설비용	기타비용	합계
사업수행비용	1,308,971,481	377,404,964	20,597,484,577	22,283,861,022
보조금사업비용	140,395,960	69,449,670	543,650,278	753,495,908
급식사업비용	1,055,909,309	304,200,652	19,465,765,484	20,825,875,445
직매장사업비용	112,666,212	3,754,642	588,068,815	704,489,669
일반관리비용	477,433,822	55,448,332	173,094,080	705,976,234
합계	1,786,405,303	432,853,296	20,770,578,657	22,989,837,256

<전기>

(단위 : 원)

과목	인력비용	시설비용	기타비용	합계
사업수행비용	1,050,994,928	197,793,228	16,203,910,886	17,452,699,042
보조금사업비용	4,997,200	-	473,024,536	478,021,736
급식사업비용	1,045,997,728	197,793,228	15,730,886,350	16,974,677,306
일반관리비용	422,708,651	47,994,738	88,853,036	559,556,425
합계	1,473,703,579	245,787,966	16,292,763,922	18,012,255,467

### 13. 총자산 또는 사업수입금액의 10% 이상에 해당하는 거래의 거래내역

재단의 당기 및 전기 중 발생한 총자산 또는 사업수입금액의 10% 이상에 해당하는 거래내역은 다음과 같습니다.

<당기>

(단위 : 원)

거래처명	계정과목	거래금액	거래내용
춘천시	출연금수익	1,300,000,000	재단운영보조 출연금

<전기>

(단위 : 원)

거래처명	계정과목	거래금액	거래내용
춘천시	출연금수익	1,200,000,000	재단운영보조 출연금

### 14. 재무제표의 확정

재단의 재무제표는 2023년 3월 22일에 개최될 이사회에서 사실상 확정될 예정입니다.